



Οργάνωση:  
Ελληνική  
Ουρολογική  
Εταιρεία

220

# Πανελλήνιο Ουρολογικό Συνέδριο



Σκανάρετε εδώ με το κινητό σας  
για να δείτε το πρόγραμμα  
του Συνεδρίου.

ΜΕ ΔΙΕΘΝΗ  
ΣΥΜΜΕΤΟΧΗ

Ηράκλειο  
16-19 Οκτωβρίου 2014  
Creta Maris Hotel

## Τελικό Πρόγραμμα

[www.huacongress2014.gr](http://www.huacongress2014.gr)

[NEO]

**Xtandi**<sup>TM</sup>  
enzalutamide



Το περισσότερο αξιολογημένο ασφαλιστικό πρόγραμμα για Xtandi και λοιφίτα από τον ΚΑΧ. Φαρμακευτικό προϊόν για το οποίο απαιτείται ιατρική συνταγή.

Παρασκευαστικό	Μέγεθος συσκευασίας	Επίδομα επί ημερησίου τιμής	Επίδομα επί Εθνικού Σκέλους Τιμής
42mg CAP	800x3 112 μολυβδόχοι	€ 209,22	€ 29%,41

Μελέτη που γράφει ότι η χρήση του ασφαλιστικού προγράμματος για Xtandi και λοιφίτα είναι η καλύτερη επιλογή για τους ασφαλισμένους του ΚΑΧ. Η ΔΕΚΕΕ του ασφαλιστικού προγράμματος του ΚΑΧ είναι η ΔΕΚΕΕ του ασφαλιστικού προγράμματος του ΚΑΧ.

 **astellas**  
Leading Light for Life

Astellas Pharmaceuticals A. E. B. E.  
Θουκυδίδου 1, 145 65 Αγ. Στέφανος Αττικής, Τηλ. 210 8189 900, Fax 210 8189 950  
[www.astellas.gr](http://www.astellas.gr)



Οργάνωση  
Ελληνική  
Ουρολογική  
Εταιρία

220

# Πανελλήνιο Ουρολογικό Συνέδριο

Ηράκλειο, 16-19 Οκτωβρίου 2014  
Creta Maris Hotel

ΜΕ ΔΙΕΘΝΗ ΣΥΜΜΕΤΟΧΗ

**ΤΕΛΙΚΟ  
ΠΡΟΓΡΑΜΜΑ**



## Περιεχόμενα

Χαιρετισμός Προέδρου ΕΟΕ .....	3
Οργάνωση - Επιτροπές .....	4
Θέματα Συνεδρίου .....	5
Ξένοι Προσκεκλημένοι Ομιλητές .....	6
Επιστημονικές Πληροφορίες .....	7
Γενικές Πληροφορίες .....	8
Κοινωνικές Εκδηλώσεις .....	9
Ευχαριστίες .....	10
Κάτοψη εκθεσιακού χώρου .....	12
<i>Συνοπτικό Πρόγραμμα</i>	
Πέμπτη, 16 Οκτωβρίου 2014 .....	15
Παρασκευή, 17 Οκτωβρίου 2014 .....	16
Σάββατο, 18 Οκτωβρίου 2014 .....	18
Κυριακή, 19 Οκτωβρίου 2014 .....	20
<i>Επιστημονικό Πρόγραμμα</i>	
Πέμπτη, 16 Οκτωβρίου 2014 .....	23
Παρασκευή, 17 Οκτωβρίου 2014 .....	31
Σάββατο, 18 Οκτωβρίου 2014 .....	48
Κυριακή, 19 Οκτωβρίου 2014 .....	68
Αναρτημένες Ανακοινώσεις – ePosters .....	77
Πίνακας Προέδρων, Ομιλητών και Συμμετεχόντων .....	91

## Χαιρετισμός Προέδρου ΕΟΕ

Αγαπητοί Συνάδελφοι,


Ως Πρόεδρος της Ελληνικής Ουρολογικής Εταιρείας, έχω την ιδιαίτερη τιμή και χαρά να σας υποδεχτώ στο **22ο Πανελλήνιο Ουρολογικό Συνέδριο** που θα διεξαχθεί από **16-19 Οκτωβρίου 2014**. Η Κρήτη, το σταυροδρόμι των τριών ηπείρων, που συνδυάζει το καινούργιο με το παλιό, την αρχαιότητα με τη σύγχρονη ιστορία, είναι το νησί που θα μας φιλοξενήσει και συγκεκριμένα στο Ξενοδοχείο Creta Maris, στη Χερσόνησο του Νομού Ηρακλείου.

Το Πανελλήνιο Ουρολογικό Συνέδριο αποτελεί την κορυφαία ανά διετία εκδήλωση της Εταιρείας μας, στη διάρκεια της οποίας δίνεται σε όλους η ευκαιρία να παρουσιάσουμε το επιστημονικό μας έργο, να διευρύνουμε τις γνώσεις μας και να ανταλλάξουμε απόψεις κι εμπειρίες. Είναι επίσης μία σημαντική ευκαιρία να ανανεώσουμε παλιές φιλίες και να δημιουργήσουμε νέες.

Η Οργανωτική Επιτροπή του Συνεδρίου έχει καταρτίσει ένα επιστημονικό πρόγραμμα υψηλού επιπέδου με αναφορά σε όλες τις νεώτερες εξελίξεις, στα επίκαιρα, αλλά και στα αμφιλεγόμενα θέματα της ειδικότητάς μας σε όλους τους τομείς της, κατάλληλα διαμορφωμένο, ώστε να παρέχεται η δυνατότητα της ευρείας ανταλλαγής απόψεων και συζήτησης μεταξύ των συνέδρων. Στόχος μας υπήρξε να δοθεί επιστημονικό βήμα σε νέους συναδέλφους, με ήδη αξιόλογη παρουσία στον επιστημονικό μας χώρο, που θα αποτελέσουν και τη μελλοντική διασφάλιση της ειδικότητάς μας στις προκλήσεις, αλλά και στις ευκαιρίες που παρουσιάζονται.

Σας καλούμε όλους να συμμετάσχετε ενεργά στις επιστημονικές και κοινωνικές εκδηλώσεις του Συνεδρίου μας, για το οποίο προσπαθήσαμε να εξασφαλίσουμε τις καλύτερες δυνατές προϋποθέσεις, ώστε να μείνετε απόλυτα ικανοποιημένοι.

Με θερμούς χαιρετισμούς,  
Για την Οργανωτική Επιτροπή του 22ου Συνεδρίου



Γεώργιος Μουτζούρης  
Πρόεδρος ΕΟΕ



## Οργάνωση - Επιτροπές



### Οργάνωση

Ελληνική Ουρολογική Εταιρεία

Ραβινέ 23, 115 21 Αθήνα

Τηλ: 210 7223126, Fax: 210 7245959

E-mail: [hua@huanet.gr](mailto:hua@huanet.gr), Ιστοσελίδα: [www.huanet.gr](http://www.huanet.gr)

### Διοικητικό Συμβούλιο (2013 - 2014)

Πρόεδρος:	Γ. Μουτζούρης
Αντιπρόεδρος:	Φ. Σοφράς
Γενικός Γραμματέας:	Ι. Γκιάλας
Ταμίας:	Γ.Ι. Παπαδόπουλος
Ειδικός Γραμματέας:	Ε. Σεραφετινίδης
Σύμβουλοι:	Α. Γρηγοράκης, Ε. Ιωαννίδης

### Οργανωτική Επιτροπή

Χ. Αλαμανής	Π. Ανεζίνης	Ι. Μιχαηλίδης
Χ. Παπανδρέου	Φ. Σοφράς	

### Επίτιμος Πρόεδρος

Α. Γιαννόπουλος

### Επιστημονική Επιτροπή

Πρόεδροι: Δ. Μητρόπουλος, Ν. Σοφικίτης, Γ. Αλιβιζάτος  
Αντιπρόεδροι: Η. Πούλιας, Α. Σκολαρίκος, Κ. Χατζημουρατίδης

Μέλη:	Α. Αθανασόπουλος	Α. Καραγιάννης	Δ. Μπαλτογιάννης	Ε. Σπυρόπουλος
	Α. Αποστολίδης	Δ. Καραναστάσης	Α. Μπέκος	Ν.-Ε. Σταυρόπουλος
	Α. Αρχοντάκης	Β. Κατσίκας	Σ. Μπόγρης	Σ. Στεφανάκης
	Θ. Αναγνώστου	Ν. Κολιάκος	Β. Μυδάλης	Κ. Στραβοδήμος
	Ι. Αναστασίου	Γ. Κυριάκου	Β.-Κ. Μυτιλέκας	Σ.-Ε. Τζουλάκης
	Χ. Ασβέστης	Κ.Γ. Κωνσταντινίδης	Κ. Ντούμας	Σ. Τουλουπίδης
	Ι. Βακαλόπουλος	Χ. Κωνσταντινίδης	Β. Παπαδημητρίου	Γ. Τσαχουρίδης
	Ι. Βλαχιώτης	Γ. Κωτακίδης	Α. Πετρολέκας	Χ. Φασουλάκης
	Δ. Γιαννάκης	Γ. Λεφάκης	Αν. Παππάς	Ν. Φεράκης
	Ι. Γκερτζερλής	Δ. Μαλόβρουβας	Α. Παυλάκης	Δ. Φλωράτος
	Σ. Γκράβας	Χ. Μαμουλάκης	Β. Πολίτης	Ε. Φωκαεύς
	Ν. Δημάσης	Θ. Μανούσακας	Β. Πουλάκης	Σ. Χαραλάμπους
	Γ. Δημητριάδης	Μ. Μελέκος	Α. Ρεμπελάκος	Μ. Χρυσοφός
	Γ. Ζουπάνος	Κ. Μηλαθιανάκης	Π. Σιδηρόπουλος	
	Χ. Θεοδώρου	Η. Μητσογιάννης	Κ. Σκρεπέτης	
	Π. Καλομοίρης			
	Δ. Καντζάβελος			



## Επιτροπές Βράβευσης Εργασιών

### Ελεύθερων Ανακοινώσεων

Πρόεδροι: Χ. Δεληβελιώτης, Ν. Αντωνίου  
Μέλη: Ι. Αδαμάκης, Ι. Βαρκαράκης, Δ. Δελακάς, Χ. Κατσιφώτης

### Αναρτημένων Ανακοινώσεων

Πρόεδροι: Κ.Α. Κωνσταντινίδης, Α. Θάνος  
Μέλη: Σ. Γιαννακόπουλος, Ε. Λιάτσικος, Α. Παπατσώρης, Γ. Σαλπγιγίδης

### Video

Πρόεδροι: Π. Περιμένης, Δ. Χατζηχρήστου  
Μέλη: Χ. Καλαϊτζής, Α. Παπαθανασίου, Β. Τζώρτζης, Α. Φαρμάκης

## Μοριοδότηση

Ο Πανελλήνιος Ιατρικός Σύλλογος, σύμφωνα με τα κριτήρια της EACCME-UEMS, έχει χορηγήσει **17 Μόρια Συνεχιζόμενης Ιατρικής Εκπαίδευσης (CME-CPD)** στους ιατρούς που θα παρακολουθήσουν τις εργασίες του 22ου Πανελληνίου Ουρολογικού Συνεδρίου.

## Πιστοποιητικό Παρακολούθησης

Για τη χορήγηση Πιστοποιητικού Παρακολούθησης είναι απαραίτητη η συμπλήρωση ελάχιστου ποσοστού 60% επί των συνολικών ωρών του προγράμματος. Η χορήγηση των Πιστοποιητικών θα γίνεται από τη Γραμματεία του συνεδρίου, την **Κυριακή, 19 Οκτωβρίου 2014** και μόνο με την προηγούμενη παράδοση των συμπληρωμένων Δελτίων Αξιολόγησης από τους συμμετέχοντες.

Στις εισόδους της αίθουσας συνεδριάσεων θα υπάρχουν σαρωτές (scanners) ελέγχου εισόδου/εξόδου. Οι σύνεδροι θα πρέπει να σαρώνουν (scan) σε κάθε είσοδο/έξοδο τους από την αίθουσα, το γραμμωτό κώδικα (barcode) που θα υπάρχει προ-εκτυπωμένος στην κάρτα με το ονοματεπώνυμό τους, την οποία θα παραλάβουν από τη Γραμματεία κατά την εγγραφή τους.



## International Faculty

### **Paul Abrams**

Professor of Urology  
University of Bristol  
Bristol, United Kingdom

### **Gerhardt Attard**

Urologist  
Institute of Cancer Research & Royal Marsden  
Hospital,  
London, United Kingdom

### **Alberto Briganti**

Clinical Professor of Urology  
Director of the Prostate Cancer Research Programme  
Urological Research Institute (URI)  
Vita Salute University San Raffaele  
Milan, Italy

### **Turna Burak**

Associate Professor of Urology  
"Ege" University School of Medicine  
Izmir, Turkey

### **Noel W. Clarke**

Consultant Urological Surgeon  
Christie and Salford Royal Hospitals,  
Manchester, United Kingdom

### **Lucia Fratino**

Oncologist  
Oncology Reference Center,  
Aviano, Italy

### **Guido Giusti**

Urologist  
Head of Stone Center &  
European Training Center in Endourology  
Humanitas Researcher Hospital, IRCCS  
Milan, Italy

### **Oliver W. Hakenberg**

Professor of Urology  
University of Rostock  
Rostock, Germany

### **Caroline Moore**

Urologist Senior Clinical Researcher  
& Honorary Consultant Urological Surgeon  
University College London &  
University College London Hospitals Trust  
London, United Kingdom

### **Louis Pisters**

Professor of Urology  
University of Texas  
M.D. Anderson Cancer Center  
Houston, Texas

### **Francesco Porpiglia**

Professor of Urology  
San Luigi Gonzaga Hospital  
Orbassano-Torino, Italy

### **Gregoire Robert**

Professor of Urology  
Chirurgie urologique et transplantation rénale  
Groupe Hospitalier Pellegrin Tripode  
Bordeaux, France

### **Morgan Roupret**

Professor of Urology  
Hopital Pitié - Salpêtrière  
Paris, France

### **Fritz H. Schröder**

Professor of Urology  
Erasmus Medical Center  
Rotterdam, The Netherlands

### **Bertrand Tombal**

Professor of Urology  
Chief of Urology Department  
University Hospital "Saint Luc"  
Brussels, Belgium

### **Nina Tunariu**

Clinical Radiology Research Fellow,  
Institute of Cancer Research & Royal Marsden  
Hospital,  
London, United Kingdom

### **Wolfgang Weidner**

Professor of Urology  
Department of Urology, Pediatric Urology and  
Andrology  
University Hospital Giessen and Marburg GmbH  
Justus-Liebig University Giessen  
Giessen, Germany

### **Evangelos Zacharakis**

Consultant Urological Surgeon  
Guy's and St Thomas' NHS Foundation Trust  
London, United Kingdom

## Επιστημονικές Πληροφορίες

### Ελεύθερες Ανακοινώσεις

Οι Ελεύθερες Ανακοινώσεις θα παρουσιαστούν σε συνεδριάσεις των εξήντα (60) λεπτών.

Η εκφώνηση των Ελεύθερων Ανακοινώσεων θα είναι συνολικής διάρκειας επτά (7) λεπτών, συμπεριλαμβανομένου του χρόνου παρουσίασης οπτικοακουστικού υλικού και της συζήτησης. Οι αίθουσες συνεδριάσεων θα είναι εφοδιασμένες με ηλεκτρονικό υπολογιστή, data projector και οθόνη.

### Αναρτημένες Ανακοινώσεις (ePosters)

Οι Αναρτημένες Ανακοινώσεις θα είναι διαθέσιμες καθ' όλη τη διάρκεια του Συνεδρίου, μέσω της πρωτοποριακής πλατφόρμας ePostersLive.

Η ανάρτηση/προβολή όλων των ePosters έχει προγραμματιστεί σε μεγάλες οθόνες (55"), τοποθετημένες σε ειδικά διαμορφωμένο χώρο στο επίπεδο 0 (foyer **ΟΛΥΜΠΟΣ**). Ταυτόχρονα, οι σύνεδροι θα μπορούν να αναζητήσουν οποιαδήποτε Αναρτημένη Ανακοίνωση μέσω της ειδικής ιστοσελίδας, από επαρκή αριθμό υπολογιστών που θα βρίσκονται στον ίδιο χώρο.

- Οι **Αναρτημένες Ανακοινώσεις που έχουν επιλεγεί για ολιγόλεπτη προφορική παρουσίαση** συνολικής διάρκειας πέντε (5) λεπτών (3-5 slides) θα παρουσιαστούν στην αίθουσα **ΑΡΤΕΜΙΣ**, σύμφωνα με το πρόγραμμα.
- Οι **Αναρτημένες Ανακοινώσεις που δεν επελέγησαν για προφορική παρουσίαση** έχουν προγραμματιστεί για προβολή σε ειδικές ωριαίες συνεδρίες ePosters, στο επίπεδο 0 (foyer **ΟΛΥΜΠΟΣ**), σύμφωνα με το πρόγραμμα.

### Video Παρουσιάσεις

Η προβολή των Video Παρουσιάσεων θα πραγματοποιηθεί στην αίθουσα **ΜΙΝΩΣ** σύμφωνα με το πρόγραμμα. Η διάρκεια των παρουσιάσεων δεν πρέπει να υπερβαίνει τα έξι (6) λεπτά, ενώ θα διατίθενται τρία (3) λεπτά για συζήτηση.



## Γενικές Πληροφορίες

### Τόπος Διεξαγωγής

Ξενοδοχείο Creta Maris, 700 14 Χερσόνησος Κρήτης

Τηλ: 28970 27000, Fax: 28970 22130, E-mail: [creta@maris.gr](mailto:creta@maris.gr), Ιστοσελίδα: [www.maris.gr](http://www.maris.gr)

### Γραμματεία Οργάνωσης

Erasmus Conferences Tours & Travel SA, Κολοφώντος 1 & Ευρυδίκης, 16121 Αθήνα

Τηλ.: 210 7414700, Fax: 210 7257532, E-mail: [info@huacongress2014.gr](mailto:info@huacongress2014.gr), [www.erasmus.gr](http://www.erasmus.gr)

### Γλώσσα

Επίσημη γλώσσα του Συνεδρίου είναι η Ελληνική. Οι παρουσιάσεις των ξένων προσκεκλημένων ομιλητών θα πραγματοποιηθούν στα Αγγλικά χωρίς ταυτόχρονη διερμηνεία.

### Δικαίωμα Συμμετοχής - Εγγραφές

Ειδικευμένοι ιατροί	200 €
Ειδικευόμενοι ιατροί	150 €
Νοσηλευτές / Φοιτητές	Δωρεάν

#### *Το Δικαίωμα Συμμετοχής για Ειδικευμένους / Ειδικευόμενους ιατρούς περιλαμβάνει:*

- Παρακολούθηση Επιστημονικού Προγράμματος
- Πρόσβαση στον Εκθεσιακό Χώρο
- Συνεδριακό Υλικό (Πρόγραμμα - Βιβλίο Περιλήψεων σε CD)
- Πρόσκληση στην Εναρκτήρια Τελετή και στη Δεξίωση Υποδοχής
- Πρόσκληση στο Επίσημο Δείπνο
- Διαλείμματα καφέ
- Πιστοποιητικό Συμμετοχής

#### *Το Δικαίωμα Συμμετοχής για Νοσηλευτές – Φοιτητές*

- Παρακολούθηση Επιστημονικού Προγράμματος
- Πρόσβαση στον Εκθεσιακό Χώρο
- Συνεδριακό Υλικό (Πρόγραμμα)
- Διαλείμματα καφέ
- Πιστοποιητικό Συμμετοχής

Η Γραμματεία θα λειτουργεί κατά τη διάρκεια του Συνεδρίου στο συνεδριακό ξενοδοχείο, σύμφωνα με το παρακάτω πρόγραμμα:

Πέμπτη, 16 Οκτωβρίου 2014	11:00 - 20:00
Παρασκευή, 17 Οκτωβρίου 2014	07:30 - 19:00
Σάββατο, 18 Οκτωβρίου 2014	07:30 - 20:00
Κυριακή, 19 Οκτωβρίου 2014	08:00 - 13:00

## Κοινωνικές Εκδηλώσεις

### Τελετή Έναρξης

Η Τελετή Έναρξης του 22ου Πανελληνίου Ουρολογικού Συνεδρίου θα πραγματοποιηθεί την **Πέμπτη, 16 Οκτωβρίου 2014** και ώρα 20:30 στην αίθουσα ΖΕΥΣ του Συνεδριακού Κέντρου Creta Maris.

Θα ακολουθήσει Δεξίωση Υποδοχής προς τιμήν όλων των συνέδρων.

### Επίσημο Δείπνο

Το **Επίσημο Δείπνο** του 22ου Πανελληνίου Ουρολογικού Συνεδρίου θα πραγματοποιηθεί το **Σάββατο, 18 Οκτωβρίου 2014** και ώρα 21:00 στην αίθουσα εκδηλώσεων PALLADIUM, στην Ανώπολη Ηρακλείου. Προσκλήσεις θα διατίθενται από τη Γραμματεία του Συνεδρίου, κατά τη διάρκεια των εγγραφών.

Έχει προβλεφθεί οργανωμένη μεταφορά των συνέδρων και των συνοδών τους με λεωφορεία. Αναχώρηση: 20:30-20:45, μπροστά από το Συνεδριακό Κέντρο Creta Maris.



Οργάνωση:  
Ελληνική Ουρολογική Εταιρεία

[www.huacongress2014.gr](http://www.huacongress2014.gr)

10

## Ευχαριστίες

Η Οργανωτική Επιτροπή του 22ου Πανελληνίου Ουρολογικού Συνεδρίου ευχαριστεί τις παρακάτω Φαρμακευτικές Εταιρείες, Εταιρείες Ιατρικών Εργαλείων-Μηχανημάτων και Αναλωσίμων για τη συμμετοχή και την ενίσχυσή τους στην πραγματοποίηση του Συνεδρίου μας:

### ΠΛΑΤΙΝΕΝΙΟΙ ΧΟΡΗΓΟΙ



### ΧΡΥΣΟΙ ΧΟΡΗΓΟΙ



### ΑΡΓΥΡΟΙ ΧΟΡΗΓΟΙ



### ΚΥΡΙΑ ΧΟΡΗΓΟΙ




### ΧΟΡΗΓΟΙ



ΧΟΡΗΓΟΣ  
ΕΠΙΚΟΙΝΩΝΙΑΣ





Η επιλογή του  
σωστού προϊόντος.  
Αυτό έχει σημασία.

## Moderma Flex

Σύστημα Στομίας Ενός Τεμαχίου

## Conform 2

Σύστημα Στομίας Δύο Τεμαχίων

Hollister Ελλάς Α.Ε.  
Λεωφόρος Κηφισίας 36,  
15125 Μαρούσι  
Τηλ.: 210.65.61.550  
Fax: 210.65.43.632  
[www.hollister.gr](http://www.hollister.gr)

Η χρήση της σωστής δερμοπροστατευτικής  
βάσης έχει σημασία.



**Δερμοπροστατευτικές  
Βάσεις SoftFlex**  
για άνεση και  
προστασία  
του δέρματος



**Δερμοπροστατευτικές  
Βάσεις FlexWear**  
για αντοχή και ευελιξία

Στη Hollister, η τεχνολογία έχει σημασία.

Ασφάλεια και  
ευκολία στη χρήση



**Μοναδική Βαλβίδα  
Αποστράγγισης**

 **Hollister**

Hollister και λογότυπο, Moderma Flex, Conform 2, SoftFlex, FlexWear, είναι εμπορικά σήματα της Hollister Incorporated



# 22<sup>ο</sup> Πανελλήνιο Ουρολογικό Συνέδριο

Ηράκλειο  
16-19 Οκτωβρίου 2014  
Creta Maris Hotel

## ΠΕΡΙΠΤΕΡΑ 22ΟΥ ΠΑΝΕΛΛΗΝΙΟΥ ΟΥΡΟΛΟΓΙΚΟΥ ΣΥΝΕΔΡΙΟΥ

	No.
A & L MEDICAL SUPPLIES	47
AMGEN	43
ANGELINI PHARMA	20
AN. ΜΑΥΡΟΓΕΝΗΣ - PORGES	38
ARITI	29
ASTELLAS	22, 23, 37 A'
ASTRA ZENECA	24
BAYER Hellas	9
BAYER ONCOLOGY	16
ΒΙΟΪΑΤΡΙΚΗ	19
BOSTON SCIENTIFIC	41
ΓΕΝΙΚΗ ΧΗΜΙΚΩΝ ΠΡΟΪΟΝΤΩΝ	1
DEMO	30
ELPEN	3
FERRING – MEDITRINA	27, 28
FERTILLAND	18
GALENICA	36
GLAXO SMITHKLINE	39
HOLLISTER	44
ΙΑΤΡΙΚΗ DOMI	10
ΙΜΟΠ	2
IPSEN	11
JANSSSEN CILAG	42
MENARINI	6
NEXUS MEDICALS	8
PAPAPOSTOΛΟΥ	45
PFIZER	17
PHARMANEL	32
PHARMATHEN	5
PHARMAZAC	40
PIERRE FABRE Farmaka	35
PLUS MEDICA	31
RAFARM	33, 34
RECORDATI	46, 48
PNOI	21
TAKEDA HELLAS	13, 14, 15
ΦΑΡΜΑΞΕΡΒ-ΛΙΛΛΥ	37 B'
VIANEX	25, 26
VIVAMED	4



Εκθεσιακός χώρος



# 22<sup>ο</sup> Πανελλήνιο Ουρολογικό Συνέδριο

Ηράκλειο Κρήτης - 16-19 Οκτωβρίου 2014



και χώρος διαλείμματος

Ποιότητα  
ζωής



β

$$a^2 = \beta^2 + \gamma^2$$

α

γ

Toldes<sup>®</sup> PR

Tolterodine L-tartrate

"Θεμελιώδης αξία"

Για συνταγογραφικές πληροφορίες παρακαλώ επικοινωνήστε στο T/Φ της εταιρείας.



RAFARM Α.Ε.Β.Ε. ΒΙΟΜΗΧΑΝΙΑ ΦΑΡΜΑΚΩΝ

Κορίνθου 12, 154 51, Ν. Ψυχικό, Αθήνα, Τηλ.: 210 6776550 - 1 • Fax: 210 6776552 • e-mail: info@rafarm.gr  
www.rafarm.gr



# 22<sup>ο</sup> Πανελλήνιο Ουρολογικό Συνέδριο

Ηράκλειο Κρήτης - 16-19 Οκτωβρίου 2014

**ΑΙΘΟΥΣΑ Α  
(ΖΕΥΣ)**

**ΑΙΘΟΥΣΑ Β  
(ΜΙΝΩΣ)**

**ΑΙΘΟΥΣΑ Γ  
(ΑΡΤΕΜΙΣ)**

**ΑΙΘΟΥΣΑ Δ  
(ΔΑΝΑΗ)**

**POSTERS AREA  
(Foyer ΟΛΥΜΠΟΣ)**

## Πέμπτη, 16 Οκτωβρίου 2014

15:30-16:30	<b>ΕΛΕΥΘΕΡΕΣ ΑΝΑΚΟΙΝΩΣΕΙΣ 1: ΝΕΥΡΟΥΡΟΛΟΓΙΑ-ΟΥΡΟΔΥΝΑΜΙΚΗ-ΑΚΡΑΤΕΙΑ</b> (EA-001 έως EA-008)	<b>ΒΙΔΕΟ ΠΑΡΟΥΣΙΑΣΕΙΣ 1: ΛΑΠΑΡΟΣΚΟΠΙΚΗ ΚΑΙ ΡΟΜΠΟΤΙΚΗ ΧΕΙΡΟΥΡΓΙΚΗ</b> (V-01 έως V-06)	<b>ΑΝΑΡΤΗΜΕΝΕΣ ΑΝΑΚΟΙΝΩΣΕΙΣ ΜΕ ΠΑΡΟΥΣΙΑΣΗ 1:</b> (AA-001 έως AA-012)	<b>ΕΛΕΥΘΕΡΕΣ ΑΝΑΚΟΙΝΩΣΕΙΣ 2: ΕΝΔΟΟΥΡΟΛΟΓΙΑ - ΛΙΘΙΑΣΗ</b> (EA-009 έως EA-016)	
16:30-18:00	<b>ΕΠΙΣΤΗΜΟΝΙΚΗ ΣΥΝΑΝΤΗΣΗ ΤΜΗΜΑΤΟΣ ΟΝΟΓΟ</b>	<b>ΕΠΙΣΤΗΜΟΝΙΚΗ ΣΥΝΑΝΤΗΣΗ ΤΜΗΜΑΤΟΣ ΕΝΔΟΟΥΡΟΛΟΓΙΑΣ – ΛΑΠΑΡΟΣΚΟΠΙΚΗΣ Χ/Ρ ΟΥΡΟΛΟΓΙΑΣ</b>	<b>ΓΕΝΙΚΗ ΣΥΝΕΛΕΥΣΗ ΕΟΕ</b> (Αρχική)	<b>ΓΕΝΙΚΗ ΣΥΝΕΛΕΥΣΗ ΤΕΕΟ</b> (Αρχική)	<b>~16:30-17:30 ~ ΑΝΑΡΤΗΜΕΝΕΣ ΑΝΑΚΟΙΝΩΣΕΙΣ ΧΩΡΙΣ ΠΑΡΟΥΣΙΑΣΗ 1: ΟΥΡΟΓΚΟΛΟΓΙΑ</b> (AA-013 έως AA-026)
18:00-18:30	Διάλειμμα – Καφές				
18:30-20:00	<b>ΔΟΥΦΟΡΙΚΟ ΣΥΜΠΟΣΙΟ: EMERGING TREATMENT OPTIONS IN METASTATIC CASTRATION-RESISTANT PROSTATE CANCER (MCRPC)</b> <i>Χορηγός: Janssen-Cilag</i>				
20:30	<b>ΤΕΛΕΤΗ ΕΝΑΡΞΗΣ – ΔΕΞΙΩΣΗ ΥΠΟΔΟΧΗΣ</b>				



**ΑΙΘΟΥΣΑ Α  
(ΖΕΥΣ)**

**ΑΙΘΟΥΣΑ Β  
(ΜΙΝΩΣ)**

**ΑΙΘΟΥΣΑ Γ  
(ΑΡΤΕΜΙΣ)**

**ΑΙΘΟΥΣΑ Δ  
(ΔΑΝΑΗ)**

**POSTERS AREA  
(Foyer ΟΛΥΜΠΟΣ)**

**Παρασκευή, 17 Οκτωβρίου 2014**

08:00-09:00	<b>ΕΛΕΥΘΕΡΕΣ ΑΝΑΚΟΙΝΩΣΕΙΣ 3: ΟΥΡΟΓΚΟΛΟΓΙΑ</b> (EA-017 έως EA-024)	<b>VIDEO ΠΑΡΟΥΣΙΑΣΕΙΣ 2: ΛΑΠΑΡΟΣΚΟΠΙΚΗ ΚΑΙ ΡΟΜΠΟΤΙΚΗ ΧΕΙΡΟΥΡΓΙΚΗ</b> (V-07 έως V-12)	<b>ΑΝΑΡΤΗΜΕΝΕΣ ΑΝΑΚΟΙΝΩΣΕΙΣ ΜΕ ΠΑΡΟΥΣΙΑΣΗ 2: ΝΕΥΡΟΟΥΡΟΛΟΓΙΑ – ΟΥΡΟΔΥΝΑΜΙΚΗ – ΑΚΡΑΤΕΙΑ – ΚΥΤΓ</b> (AA-027 έως AA-038)	<b>ΕΛΕΥΘΕΡΕΣ ΑΝΑΚΟΙΝΩΣΕΙΣ 4: ΚΑΛΟΗΘΗΣ ΥΠΕΡΠΛΑΣΙΑ ΠΡΟΣΤΑΤΗ</b> (EA-025 έως EA-032)	
09:00-10:30	<b>STATE OF THE ART LECTURES EOE</b> <i>-The perfect storm in surgery training in America-</i> <b>AUA Lecture: Lessons learned from operating on 3 continents: L. Pisters</b> <i>-Προβληματισμοί στην επαγγελματική αποκατάσταση του νέου Ουρολόγου στην Ελλάδα: Α. Γρηγοράκης</i> <i>-Το φάρμακο: Εργαλείο του ιατρού, κοινωνικό αγαθό και εμπορικό προϊόν: Δ. Κούβελας</i>	<b>ΣΤΡΟΓΓΥΛΟ ΤΡΑΠΕΖΙ: ΡΟΜΠΟΤΙΚΗ ΧΕΙΡΟΥΡΓΙΚΗ ΣΤΗΝ ΟΥΡΟΛΟΓΙΑ</b>			<b>~09:00-10:00 ~ ΑΝΑΡΤΗΜΕΝΕΣ ΑΝΑΚΟΙΝΩΣΕΙΣ ΧΩΡΙΣ ΠΑΡΟΥΣΙΑΣΗ 2: ΛΑΠΑΡΟΣΚΟΠΙΚΗ ΚΑΙ ΡΟΜΠΟΤΙΚΗ ΧΕΙΡΟΥΡΓΙΚΗ - ΕΝΔΟΟΥΡΟΛΟΓΙΑ</b> (AA-039 έως AA-052)
10:30-11:00	Διάλειμμα – Καφές				
11:00-11:30	<b>ΔΟΡΥΦΟΡΙΚΗ ΔΙΑΛΕΞΗ</b> <i>Genetic markers for the aggressiveness of prostate cancer:</i> <b>C. Moore</b> <i>Χορηγός: Myriad</i>	<b>ΣΤΡΟΓΓΥΛΟ ΤΡΑΠΕΖΙ ΠΑΙΔΙΑΤΡΙΚΗ ΟΥΡΟΛΟΓΙΑ ΓΙΑ ΤΟΝ ΟΥΡΟΛΟΓΟ ΕΝΗΛΙΚΩΝ</b>			
11:30-12:30	<b>STATE OF THE ART LECTURES EOE</b> <i>-Screening for prostate cancer – An update of the European Randomized Study of Screening for Prostate Cancer (ERSPC) with 13 years of follow-up:</i> <b>F.H. Schröder</b> <i>-Post-chemotherapy RPLND: Surgical tips for approaching difficult cases: L. Pisters</i>				



# 220<sup>ο</sup> Πανελλήνιο Ουρολογικό Συνέδριο

Ηράκλειο Κρήτης - 16-19 Οκτωβρίου 2014

	ΑΙΘΟΥΣΑ Α (ΖΕΥΣ)	ΑΙΘΟΥΣΑ Β (ΜΙΝΩΣ)	ΑΙΘΟΥΣΑ Γ (ΑΡΤΕΜΙΣ)	ΑΙΘΟΥΣΑ Δ (ΔΑΝΑΗ)	POSTERS AREA (Foyer ΟΛΥΜΠΟΣ)
12:30-14:00	<p><b>ΔΟΥΡΥΦΟΡΙΚΕΣ ΔΙΑΛΕΞΕΙΣ</b> -Η σιλοδοσίνη στην αντιμετώπιση της ΚΥΠ: Πώς τα νεότερα δεδομένα βελτιώνουν την καθ' ημέραν κλινική πράξη: <b>Σ. Γκράβας</b> Χορηγός: <b>VIANEX</b> Updates of prostatic inflammation in BPH: <b>G. Robert</b> Χορηγός: <b>Pierre Fabre Farmaka</b> Σταθερός συνδυασμός στην θεραπεία της ΚΥΠ: Πώς εφαρμόζεται η θεωρία στην κλινική πράξη: <b>Σ. Γκράβας</b> Με την ευγενική χορηγία της <b>GlaxoSmithKline</b></p>	<p><b>ΕΠΙΣΤΗΜΟΝΙΚΗ ΣΥΝΑΝΤΗΣΗ ΤΜΗΜΑΤΟΣ ΟΥΡΟΓΕΝΝΗΤΙΚΗΣ ΟΓΚΟΛΟΓΙΑΣ</b></p>			<p>~09:00-10:00 ~ <b>VIDEO ΧΩΡΙΣ ΠΑΡΟΥΣΙΑΣΗ 2Α: ΛΑΠΑΡΟΣΚΟΠΙΚΗ ΚΑΙ ΡΟΜΠΟΤΙΚΗ ΧΕΙΡΟΥΡΓΙΚΗ</b> (V-43 έως V-47)</p>
14:00-16:30	Μεσημβρινή Διακοπή				
16:30-17:30	<p><b>ΕΛΕΥΘΕΡΕΣ ΑΝΑΚΟΙΝΩΣΕΙΣ 5: ΑΝΔΡΟΛΟΓΙΑ</b> (EA-033 έως EA-040)</p>	<p><b>VIDEO ΠΑΡΟΥΣΙΑΣΕΙΣ 3: ΕΝΔΟΟΥΡΟΛΟΓΙΑ</b> (V-13 έως V-18)</p>	<p><b>ΑΝΑΡΤΗΜΕΝΕΣ ΑΝΑΚΟΙΝΩΣΕΙΣ ΜΕ ΠΑΡΟΥΣΙΑΣΗ 3: ΕΝΔΟΟΥΡΟΛΟΓΙΑ - ΛΙΘΙΑΣΗ</b> (AA-053 έως AA-064)</p>	<p><b>ΕΛΕΥΘΕΡΕΣ ΑΝΑΚΟΙΝΩΣΕΙΣ 6: ΑΠΕΙΚΟΝΙΚΗ ΟΥΡΟΠΟΙΗΤΙΚΟΥ</b> (EA-041 έως EA-048)</p>	<p>~17:30-18:30 ~ <b>ΑΝΑΡΤΗΜΕΝΕΣ ΑΝΑΚΟΙΝΩΣΕΙΣ ΧΩΡΙΣ ΠΑΡΟΥΣΙΑΣΗ 3: ΔΙΑΦΟΡΑ</b> (AA-065 έως AA-078)</p>
17:30-19:00	<p><b>ΔΟΥΡΥΦΟΡΙΚΟ ΣΥΜΠΟΣΙΟ: ΒΗΜΑΤΑ ΜΠΡΟΣΤΑ ΣΤΗ ΔΙΑΧΕΙΡΙΣΗ ΤΗΣ ΟΑΒ3</b> Χορηγός: <b>Astellas Pharmaceuticals</b></p>	<p>~17:30-18:00 ~ <b>ΔΟΥΡΥΦΟΡΙΚΗ ΔΙΑΛΕΞΗ</b> Διαδερμική νεφροστομία: Ποια τεχνική και γιατί; Χορηγός: <b>Vivamed</b></p> <p>~18:30-19:00 ~ <b>ΔΟΥΡΥΦΟΡΙΚΟ ΣΥΜΠΟΣΙΟ: Η ΕΠΟΜΕΝΗ ΜΕΡΑ ΣΤΗ ΣΕΞΟΥΑΛΙΚΗ ΥΓΕΙΑ ΤΟΥ ΑΝΔΡΑ: ΑΠΟ ΤΗ ΣΤΥΣΗ ΣΤΗΝ ΕΚΣΠΕΡΜΑΤΙΣΗ</b> Χορηγός: <b>Menarini Hellas</b></p>			<p>~17:30-18:30 ~ <b>VIDEO ΧΩΡΙΣ ΠΑΡΟΥΣΙΑΣΗ 3Α: ΕΝΔΟΟΥΡΟΛΟΓΙΑ - ΛΑΠΑΡΟΣΚΟΠΙΚΗ ΚΑΙ ΡΟΜΠΟΤΙΚΗ ΧΕΙΡΟΥΡΓΙΚΗ</b> (V-48 έως V-50)</p>
19:00	<p><b>ΓΕΝΙΚΗ ΣΥΝΕΛΕΥΣΗ ΕΟΕ</b> (Τελική)</p>	<p><b>ΓΕΝΙΚΗ ΣΥΝΕΛΕΥΣΗ ΤΕΕΟ</b> (Τελική)</p>			



ΑΙΘΟΥΣΑ Α (ΖΕΥΣ)	ΑΙΘΟΥΣΑ Β (ΜΙΝΩΣ)	ΑΙΘΟΥΣΑ Γ (ΑΡΤΕΜΙΣ)	ΑΙΘΟΥΣΑ Δ (ΔΑΝΑΗ)	POSTERS AREA (Foyer ΟΛΥΜΠΟΣ)
---------------------	----------------------	------------------------	----------------------	---------------------------------

## Σάββατο, 18 Οκτωβρίου 2014

08:00-09:00	ΕΛΕΥΘΕΡΕΣ ΑΝΑΚΟΙΝΩΣΕΙΣ 7: ΟΥΡΟΟΓΚΟΛΟΓΙΑ (EA-049 έως EA-056)	VIDEO ΠΑΡΟΥΣΙΑΣΕΙΣ 4: ΕΠΑΝΟΡΘΩΤΙΚΗ ΧΕΙΡΟΥΡΓΙΚΗ - ΑΚΡΑΤΕΙΑ (V-19 έως V-24)	ΑΝΑΡΤΗΜΕΝΕΣ ΑΝΑΚΟΙΝΩΣΕΙΣ ΜΕ ΠΑΡΟΥΣΙΑΣΗ 4: ΑΝΔΡΟΛΟΓΙΑ (AA-079 έως AA-090)	ΕΛΕΥΘΕΡΕΣ ΑΝΑΚΟΙΝΩΣΕΙΣ 8: ΛΑΠΑΡΟΣΚΟΠΙΚΗ ΚΑΙ ΡΟΜΠΟΤΙΚΗ ΧΕΙΡΟΥΡΓΙΚΗ (EA-057 έως EA-064)	
09:00-10:00	ΔΟΥΡΥΦΟΡΙΚΟ ΣΥΜΠΟΣΙΟ <i>Η κλινική σημασία της χρήσης LHRH αναλόγων στην θεραπεία του καρκίνου του προστάτη</i> <i>Χορηγός: Takeda Hellas</i>	VIDEO ΠΑΡΟΥΣΙΑΣΕΙΣ 5: ΛΑΠΑΡΟΣΚΟΠΙΚΗ ΚΑΙ ΡΟΜΠΟΤΙΚΗ ΧΕΙΡΟΥΡΓΙΚΗ (V-25 έως V-30)	ΑΝΑΡΤΗΜΕΝΕΣ ΑΝΑΚΟΙΝΩΣΕΙΣ ΜΕ ΠΑΡΟΥΣΙΑΣΗ 5: ΟΓΚΟΛΟΓΙΑ - ΛΑΠΑΡΟΣΚΟΠΙΚΗ ΚΑΙ ΡΟΜΠΟΤΙΚΗ ΧΕΙΡΟΥΡΓΙΚΗ (AA-091 έως AA-102)	ΕΛΕΥΘΕΡΕΣ ΑΝΑΚΟΙΝΩΣΕΙΣ 9: ΔΙΑΦΟΡΑ (EA-065 έως EA-072)	
10:00-11:00	~10:00-10:30 ~ ΔΟΥΡΥΦΟΡΙΚΗ ΔΙΑΛΕΞΗ <i>Evolving strategies in the management of prostate cancer: B. Tombal</i> <i>Χορηγός: AMGEN</i>  ~10:30-11:00 ~ ΔΟΥΡΥΦΟΡΙΚΗ ΔΙΑΛΕΞΗ <i>Τα οικονομικά της υγείας στον καρκίνο: Η επίπτωση των σκελετικών συμβαμάτων σε ασθενείς με οστικές μεταστάσεις και καρκίνο του προστάτη:</i> <i>N. Μανιαδάκης</i> <i>Χορηγός: AMGEN</i>	ΣΥΜΠΟΣΙΟ ΝΟΣΗΛΕΥΤΙΚΗΣ ΟΥΡΟΛΟΓΙΑΣ			ΑΝΑΡΤΗΜΕΝΕΣ ΑΝΑΚΟΙΝΩΣΕΙΣ ΧΩΡΙΣ ΠΑΡΟΥΣΙΑΣΗ 4: ΟΥΡΟΟΓΚΟΛΟΓΙΑ (AA-103 έως AA-116)
11:00-12:00	ESU COURSE (Part I)				
12:00-12:30	Διάλειμμα – Καφές			Διάλειμμα – Καφές	
12:30-14:00	ESU COURSE (Part II)	ΣΥΜΠΟΣΙΟ ΝΟΣΗΛΕΥ- ΤΙΚΗΣ ΟΥΡΟΛΟΓΙΑΣ (συνέχεια)			
14:00-16:30	Μεσημβρινή Διακοπή				



# 220<sup>ο</sup> Πανελλήνιο Ουρολογικό Συνέδριο

Ηράκλειο Κρήτης - 16-19 Οκτωβρίου 2014

19

	ΑΙΘΟΥΣΑ Α (ΖΕΥΣ)	ΑΙΘΟΥΣΑ Β (ΜΙΝΩΣ)	ΑΙΘΟΥΣΑ Γ (ΑΡΤΕΜΙΣ)	ΑΙΘΟΥΣΑ Δ (ΔΑΝΑΗ)	POSTERS AREA (Foyer ΟΛΥΜΠΟΣ)
16:30-17:30	ΕΛΕΥΘΕΡΕΣ ΑΝΑΚΟΙΝΩΣΕΙΣ 10: ΓΥΝΑΙΚΟΛΟΓΙΚΗ ΟΥΡΟΛΟΓΙΑ – ΕΠΑΝΟΡΘΩΤΙΚΗ ΧΕΙΡΟΥΡΓΙΚΗ - ΚΑΚΩΣΕΙΣ (ΕΑ-073 έως ΕΑ-080)	ΒΙΔΕΟ ΠΑΡΟΥΣΙΑΣΕΙΣ 6: ΛΑΠΑΡΟΣΚΟΠΙΚΗ ΚΑΙ ΡΟΜΠΟΤΙΚΗ ΧΕΙΡΟΥΡΓΙΚΗ (V-31 έως V-36)	ΑΝΑΡΤΗΜΕΝΕΣ ΑΝΑΚΟΙΝΩΣΕΙΣ ΜΕ ΠΑΡΟΥΣΙΑΣΗ 6: ΟΥΡΟΟΓΚΟΛΟΓΙΑ (ΑΑ-117 έως ΑΑ-128)	ΕΛΕΥΘΕΡΕΣ ΑΝΑΚΟΙΝΩΣΕΙΣ 11: ΔΙΑΦΟΡΑ (ΕΑ-081 έως ΕΑ-088)	
17:30-18:30	ΔΟΥΡΥΦΟΡΙΚΟ ΣΥΜΠΟΣΙΟ: ΠΟΙΑ ΕΙΝΑΙ Η ΚΑΤΑΛΛΗΛΟΤΕΡΗ ΘΕΡΑΠΕΙΑ ΓΙΑ ΤΗΝ ΚΥΤ; ΝΑ ΘΕΡΑΠΕΥΣΟΥΜΕ ΤΗΝ ΠΑΘΗΣΗ Η ΤΟΝ ΑΣΘΕΝΗ; <i>Χορηγός: ΦΑΡΜΑΣΕΡΒ- ΛΙΑΛΥ</i>	~17:30-18:00 ~ ΔΟΥΡΥΦΟΡΙΚΗ ΔΙΑΛΕΞΗ <i>URS and perspectives: G. Giusti Χορηγός: ΑΝ. ΜΑΥΡΟΓΕΝΗΣ PORGES</i>			ΑΝΑΡΤΗΜΕΝΕΣ ΑΝΑΚΟΙΝΩΣΕΙΣ ΧΩΡΙΣ ΠΑΡΟΥΣΙΑΣΗ 5: ΚΥΤ - ΑΚΡΑΤΕΙΑ (ΑΑ-129 έως ΑΑ-142)
18:30-19:00	Διάλειμμα – Καφές				
19:00-20:30	ΔΟΥΡΥΦΟΡΙΚΟ ΣΥΜΠΟΣΙΟ: ΕΞΕΡΕΥΝΩΝΤΑΣ ΤΙΣ ΝΕΕΣ ΘΕΡΑΠΕΥΤΙΚΕΣ ΠΡΟΣΕΓΓΙΣΕΙΣ ΣΤΟΝ ΜΕΤΑΣΤΑΤΙΚΟ, ΑΝΘΕΚΤΙΚΟ ΣΤΟΝ ΕΥΝΟΥΧΙΣΜΟ ΚΑΡΚΙΝΟ ΤΟΥ ΠΡΟΣΤΑΤΗ: ΑΜΕΣΗ ΣΤΟΧΕΥΣΗ ΤΟΥ ΑΝΔΡΟΓΟΝΙΚΟΥ ΥΠΟΔΟΧΕΑ <i>Χορηγός: Astellas Pharmaceuticals</i>	ΣΤΡΟΓΓΥΛΟ ΤΡΑΠΕΖΙ: ΕΠΑΝΟΡΘΩΤΙΚΗ ΟΥΡΟΛΟΓΙΑ: ΣΤΕΝΩΜΑΤΑ ΟΥΡΗΘΡΑΣ ΑΠΟ ΤΟ ΕΞΩ ΣΤΟΜΙΟ ΩΣ ΤΗΝ ΟΥΡΗΘΡΑ			
21:00	Επίσημο Δείπνο Συνεδρίου				

09:30-13:30 ΑΡΧΑΙΡΕΣΙΕΣ ΕΟΕ & ΤΕΕΟ

Press Room (Επίπεδο 0)



ΑΙΘΟΥΣΑ Α (ΖΕΥΣ)	ΑΙΘΟΥΣΑ Β (ΜΙΝΩΣ)	ΑΙΘΟΥΣΑ Γ (ΑΡΤΕΜΙΣ)	ΑΙΘΟΥΣΑ Δ (ΔΑΝΑΗ)	POSTERS AREA (Foyer ΟΛΥΜΠΟΣ)
---------------------	----------------------	------------------------	----------------------	---------------------------------

## Κυριακή, 19 Οκτωβρίου 2014

08:30-09:30	<b>ΕΛΕΥΘΕΡΕΣ ΑΝΑΚΟΙΝΩΣΕΙΣ 12:</b> ΛΑΠΑΡΟΣΚΟΠΙΚΗ ΚΑΙ ΡΟΜΠΟΤΙΚΗ ΧΕΙΡΟΥΡΓΙΚΗ – ΕΝΔΟΟΥΡΟΛΟΓΙΑ (EA-089 έως EA-096)	<b>VIDEO ΠΑΡΟΥΣΙΑΣΕΙΣ 7:</b> ΕΝΔΟΟΥΡΟΛΟΓΙΑ – ΔΙΑΦΟΡΑ (V-37 έως V-42)	<b>ΑΝΑΡΤΗΜΕΝΕΣ ΑΝΑΚΟΙΝΩΣΕΙΣ ΜΕ ΠΑΡΟΥΣΙΑΣΗ 7:</b> ΛΟΙΜΩΞΕΙΣ - ΔΙΑΦΟΡΑ (AA-143 έως AA-154)	<b>ΕΛΕΥΘΕΡΕΣ ΑΝΑΚΟΙΝΩΣΕΙΣ 13:</b> ΟΥΡΟΓΚΟΛΟΓΙΑ – ΕΠΑΝΟΡΘΩΤΙΚΗ ΧΕΙΡΟΥΡΓΙΚΗ – ΑΚΡΑΤΕΙΑ (EA-097 έως EA-104)	~09:30-10:30 ~ <b>ΑΝΑΡΤΗΜΕΝΕΣ ΑΝΑΚΟΙΝΩΣΕΙΣ ΧΩΡΙΣ ΠΑΡΟΥΣΙΑΣΗ 6:</b> ΑΝΔΡΟΛΟΓΙΑ – ΛΙΘΙΑΣΗ – ΕΠΑΝΟΡΘΩΤΙΚΗ ΧΕΙΡΟΥΡΓΙΚΗ (AA-155 έως AA-165)
09:30-10:30	<b>ΣΤΡΟΓΓΥΛΟ ΤΡΑΠΕΖΙ:</b> ΧΕΙΡΟΥΡΓΙΚΗ ΑΝΤΙΜΕΤΩΠΙΣΗ ΚΥΠ	~09:30-11:00 ~ <b>ΕΠΙΣΤΗΜΟΝΙΚΗ ΣΥΝΑΝΤΗΣΗ ΤΜΗΜΑΤΟΣ ΑΝΔΡΥΠΟ:</b>			
10:30-11:00	<b>ΔΟΥΡΥΦΟΡΙΚΗ ΔΙΑΛΕΞΗ:</b> <i>The role of taxanes in AR inhibition and the place of docetaxel and cabazitaxel in the therapeutic algorithm of metastatic prostate cancer.</i> <b>B. Tomball</b> Χορηγός: Sanofi Oncology				
11:00-11:30	Διάλειμμα – Καφές				
11:30-12:30	<b>ΠΑΡΟΥΣΙΑΣΗ ΒΡΑΒΕΥΜΕΝΩΝ ΕΡΓΑΣΙΩΝ</b>	<b>STATE OF THE ART LECTURES EOE:</b> -Urogenital infections and andrology: <b>W. Weidner</b> -HPV-σχετιζόμενες παθήσεις σε άνδρες και γυναίκες και δυνατότητες πρόληψης με εμβολιασμό: <b>Θ. Αγοραστός</b>			
12:30	<b>ΛΗΞΗ ΕΡΓΑΣΙΩΝ ΣΥΝΕΔΡΙΟΥ</b>				



Οργάνωση  
Ελληνική  
Ουρολογική  
Εταιρεία


220

# Πανελλήνιο Ουρολογικό Συνέδριο

Ηράκλειο, 16-19 Οκτωβρίου 2014  
Creta Maris Hotel

ΜΕ ΔΙΕΘΝΗ ΣΥΜΜΕΤΟΧΗ

**ΕΠΙΣΤΗΜΟΝΙΚΟ  
ΠΡΟΓΡΑΜΜΑ**



**Zoladex**<sup>®</sup>  
goserelin  
**SafeSystem**<sup>™</sup>

**Casodex**<sup>®</sup>   
bicalutamide

ADRENALIN  
BY CASODEX

Για περαιτέρω συνταγογραφικές πληροφορίες  
παρακαλούμε να απευθύνεστε στην εταιρεία AstraZeneca A.E.

**AstraZeneca** 

Θεσσαλοπούλου 4 & Αστροναυτών, 151 25 Μαρούσι, Αθήνα  
Τηλ.: 210 6871500, Fax: 210 6859195,  
Τηλ. Παραγγελιών: 210 5596970, Fax: 210 5596973

ZOL-000131/0714 / HJ.M.FE-0716

## ΕΠΙΣΤΗΜΟΝΙΚΟ ΠΡΟΓΡΑΜΜΑ

### Πέμπτη, 16 Οκτωβρίου 2014

*Αίθουσα Α (ΖΕΥΣ)*

15:30-16:30

**ΕΛΕΥΘΕΡΕΣ ΑΝΑΚΟΙΝΩΣΕΙΣ 1 (ΕΑ-001 έως ΕΑ-008)**

**ΝΕΥΡΟΥΡΟΛΟΓΙΑ - ΟΥΡΟΔΥΝΑΜΙΚΗ - ΑΚΡΑΤΕΙΑ**

Προεδρείο: Α. Αποστολίδης - Δ. Φλωράτος

**EA-001** Υπάρχει διασπορά στο Κεντρικό Νευρικό Σύστημα (ΚΝΣ) της χορηγούμενης με ενδοκυστική ένεση αλλαντικής τοξίνης τύπου Α (BoNT/A); Μελέτη κατανομής της ραδιοσημασμένης με 99mTc BoNT/A σε αρουραίους

Δ. Παπαγιαννοπούλου<sup>1</sup>, Λ. Βαρδούλη<sup>2</sup>, Φ. Δημητριάδης<sup>3</sup>, Α. Αποστολίδης<sup>4</sup>

<sup>1</sup> Τομέας Φαρμακευτικής Χημείας, Τμήμα Φαρμακευτικής Πανεπιστημίου Θεσσαλονίκης, Θεσσαλονίκη

<sup>2</sup> Εργαστήριο Φαρμακολογίας, Ιατρική Σχολή Πανεπιστημίου Θεσσαλονίκης, Θεσσαλονίκη

<sup>3</sup> Ιατρική Σχολή Πανεπιστημίου Θεσσαλονίκης, Θεσσαλονίκη

<sup>4</sup> Β' Ουρολογική Κλινική, Ιατρική Σχολή Πανεπιστημίου Θεσσαλονίκης, Θεσσαλονίκη

**EA-002** Διουρηθρική σφιγκτηροτομή: Έχει θέση στις μέρες μας;

Χ. Κωνσταντινίδης<sup>1</sup>, Χ. Θωμάς<sup>2</sup>, Ν. Μούμουρας<sup>3</sup>, Ε. Σεραφετινίδης<sup>3</sup>, Δ. Δελακάς<sup>3</sup>

<sup>1</sup> Εθνικό Κέντρο Αποκατάστασης, Αθήνα

<sup>2</sup> Ιδιωτικό Ιατρείο, Κόρινθος

<sup>3</sup> Ουρολογική Κλινική, Γενικό Νοσοκομείο «Ασκληπιείο» Βούλας, Αθήνα

**EA-003** Αναδρομική διερεύνηση της συχνότητας διάγνωσης ουροδυναμικής υποσυστολίας του εξωστήρα μεταξύ ασθενών με ανθιστάμενα στην αρχική εμπειρική φαρμακευτική αγωγή συμπτώματα από το κατώτερο ουροποιητικό σύστημα (LUTS)

Κ.-Β. Μυτιλέκας, Μ. Καλαϊτζή, Ι.-Ε. Ιωαννίδης, Α. Αποστολίδης

Β' Ουρολογική Κλινική, Γενικό Νοσοκομείο Θεσσαλονίκης «Παπαγεωργίου», Ιατρική Σχολή Πανεπιστημίου Θεσσαλονίκης, Θεσσαλονίκη

**EA-004** Ενδοκυστική εφαρμογή αλλαντικής τοξίνης για την αντιμετώπιση του νευρογενούς υπερλειειτουργικού εξωστήρα. Η εμπειρία του Εθνικού Κέντρου Αποκατάστασης

Χ. Κωνσταντινίδης<sup>1</sup>, Α. Ραπίδη<sup>1</sup>, Ε. Σεραφετινίδης<sup>2</sup>, Κ. Πετροπούλου<sup>1</sup>, Δ. Δελακάς<sup>2</sup>

<sup>1</sup> Εθνικό Κέντρο Αποκατάστασης, Αθήνα

<sup>2</sup> Ουρολογική Κλινική, Γενικό Νοσοκομείο Βούλας «Ασκληπιείο», Αθήνα

**EA-005** Μπορούμε να προβλέψουμε τη διάγνωση υποσυστολίας εξωστήρα ή υποκυστικής απόφραξης σε γυναίκες με τη χρήση μη επεμβατικών παραμέτρων;

Κ.-Β. Μυτιλέκας, Ι. Σοκολάκης, Ε. Ιωαννίδου, Μ. Καλαϊτζή, Ι.-Ε. Ιωαννίδης, Α. Αποστολίδης

Β' Ουρολογική Κλινική, Ιατρική Σχολή Πανεπιστημίου Θεσσαλονίκης, Γενικό Νοσοκομείο Θεσσαλονίκης «Παπαγεωργίου», Θεσσαλονίκη



**EA-006** Επηρεάζει η χρήση προστασίας για την ακράτεια τη σεξουαλική λειτουργία και την αυτοεικόνα των γυναικών; Προκαταρκτικά αποτελέσματα από μια προοπτική μελέτη παρατήρησης σε περί- και μετεμμηνοπαυσιακές γυναίκες με ακράτεια επιτακτικού τύπου

Ε. Νακοπούλου<sup>1</sup>, Μ. Καλαϊτζή<sup>2</sup>, Ι. Σοκολάκης<sup>2</sup>, Π. Καποτέλη<sup>1</sup>, Ε. Κωνσταντινίδου<sup>3</sup>, Κ.Β. Μυτιλέκας<sup>2</sup>, Ι.Ε. Ιωαννίδης<sup>2</sup>, Δ. Χατζηχρήστου<sup>2</sup>, Α. Αποστολίδης<sup>2</sup>

<sup>1</sup> Κέντρο Εγκράτειας και Παθήσεων Πυελικού Εδάφους, Αριστοτέλειο Πανεπιστήμιο Θεσσαλονίκης, Θεσσαλονίκη

<sup>2</sup> Β' Ουρολογική Κλινική, Αριστοτέλειο Πανεπιστήμιο Θεσσαλονίκης, Θεσσαλονίκη

<sup>3</sup> Αριστοτέλειο Τεχνολογικό Ινστιτούτο Θεσσαλονίκης, Θεσσαλονίκη

**EA-007** Ορίζοντας τη διαταραχή της ούρησης στις γυναίκες: Υποκυστική απόφραξη έναντι υποσυστολίας εξωστήρα

Κ.-Β. Μυτιλέκας, Ι. Σοκολάκης, Α. Οικονόμου, Μ. Καλαϊτζή, Ε. Ιωαννίδης, Α. Αποστολίδης

Β' Ουρολογική Κλινική, Αριστοτέλειο Πανεπιστήμιο Θεσσαλονίκης, Γενικό Νοσοκομείο Θεσσαλονίκης

«Παπαγεωργίου», Θεσσαλονίκη

**EA-008** Η νευροδιέγερση ως αποτελεσματικός τρόπος αντιμετώπισης των διαταραχών ούρησης

Β. Πάγκαλος, Σ. Μπολομύτης, Κ. Ιωαννίδης, Α. Ι. Αρχοντάκης

Ουρολογική Κλινική, 401 Γενικό Στρατιωτικό Νοσοκομείο Αθηνών, Αθήνα

*Αίθουσα Δ (ΔΑΝΑΗ)*

15:30-16:30

**ΕΛΕΥΘΕΡΕΣ ΑΝΑΚΟΙΝΩΣΕΙΣ 2 (EA-009 έως EA-016)**

**ΕΝΔΟΟΥΡΟΛΟΓΙΑ - ΛΙΘΙΑΣΗ**

Προεδρείο: Δ. Δελακάς - Σ. Τζούμας

**EA-009** Ο ρόλος των α-αποκλειστών ως επικουρική θεραπεία μετά την εξωσωματική λιθοτριψία (ESWL). Αποτελέσματα μετά-ανάλυσης

Α. Σκολαρίκος<sup>1</sup>, Χ. Βενέτης<sup>2</sup>, Ν. Γρίβας<sup>3</sup>, Π. Καλληδώνης<sup>4</sup>, Σ. Σταύρου<sup>5</sup>, Θ. Ρούντος<sup>6</sup>,

Α. Φιαμέγγος<sup>1</sup>, Π. Μουρμούρης<sup>1</sup>

<sup>1</sup> Β' Πανεπιστημιακή Ουρολογική Κλινική, Γενικό Νοσοκομείο Αττικής «Σισμανόγλειο», Μαρούσι

<sup>2</sup> Α' Πανεπιστημιακή Γυναικολογική Κλινική, Γενικό Νοσοκομείο Θεσσαλονίκης «Παπαγεωργίου», Θεσσαλονίκη

<sup>3</sup> Ουρολογική Κλινική, Γενικό Νοσοκομείο Ιωαννίνων «Γ. Χατζηκώστα», Ιωάννινα

<sup>4</sup> Ουρολογική Κλινική, Ιατρική Σχολή Πανεπιστημίου Πατρών, Πάτρα

<sup>5</sup> Ουρολογική Κλινική, Ιατρική Σχολή Πανεπιστημίου Ιωαννίνων, Ιωάννινα

<sup>6</sup> Ουρολογική Κλινική, «Ιπποκράτειο» Γενικό Νοσοκομείο Θεσσαλονίκης, Θεσσαλονίκη

**EA-010** Συγκριτική αναδρομική μελέτη επείγουσας και προγραμματισμένης εξωσωματικής λιθοτριψίας (ESWL) για λίθους ουρητήρα

Γ. Αθανασιάδης<sup>1</sup>, Π. Χριστόπουλος<sup>2</sup>, Α. Μπουρδούμης<sup>2</sup>, Ε. Ζαχαράκης<sup>3</sup>, Ν. Buchholz<sup>2</sup>

<sup>1</sup> Royal Surrey County Hospital, Royal Surrey County Hospital NHS Foundation Trust, Guildford, United Kingdom

<sup>2</sup> Endourology and Stone Services, Royal London Hospital, Barts Health NHS Trust, London, United Kingdom

<sup>3</sup> Guy's Hospital, Guy's and St Thomas' NHS Foundation Trust, London, United Kingdom



**EA-011** Παράγοντες που επηρεάζουν τον πόνο του ασθενούς κατά τη διάρκεια της εξωσωματικής λιθοτριψίας

N. Μούρμουρας, Γ. Παπαδόπουλος, Ε. Σεραφετινίδης, Β. Τσούλου, Κ. Κωστακόπουλος,  
Ι. Ελευθερόπουλος, Δ. Δελακάς  
Ουρολογική Κλινική, Γενικό Νοσοκομείο «Ασκληπιείο» Βούλας, Αθήνα

**EA-012** Τυχαιοποιημένη προοπτική συγκριτική μελέτη αποτελεσμάτων ενδοσωματικής ρομποτικής με εξωσωματική ανοικτή νεοκύστη μετά από ρομποτικά υποβοηθούμενη ριζική κυστεκτομή

B. Μώρος<sup>1</sup>, Κ. Ανδρίτσος<sup>1</sup>, Σ. Λεοντής<sup>1</sup>, Α. Σάβα<sup>1</sup>, Δ. Δημητρίου<sup>2</sup>, Β. Πουλάκης<sup>1</sup>  
<sup>1</sup> Ουρολογική Κλινική, Νοσοκομείο Metropolitan, Νέο Φάληρο  
<sup>2</sup> Ουρολογική Κλινική, Νοσοκομείο Ιπποκράτειο, Λευκωσία, Κύπρος

**EA-013** Προγνωστικοί παράγοντες επιτυχίας μετά από εξωσωματική λιθοτριψία

Ι. Βολωνάκης, Γ. Σταυρακάκης, Ε. Λουλάκης, Ε. Βαρουξάκης, Κ. Χόνδρος, Μ. Λώνης, Ι. Χαιρέτης,  
Ε. Μαυρομανωλάκης, Ν. Χόνδρος, Χ. Μαμουλάκης, Φ. Σοφράς  
Ουρολογική Κλινική, Πανεπιστημιακό Γενικό Νοσοκομείο Ηρακλείου, Ηράκλειο Κρήτης

**EA-014** Πειραματική μελέτη *in vitro* της απόδοσης ινών Ho:YAG laser λιθοτριψίας σε σχέση με τη γωνία κάμψης και τον χρόνο λειτουργίας σε αυξανόμενα ενεργειακά επίπεδα

Θ. Στασινού<sup>1</sup>, Α. Μπουρδούμη<sup>2</sup>, Π. Χριστόπουλος<sup>3</sup>, Γ. Παπαδόπουλος<sup>4</sup>, Σ. Καχρίλας<sup>2</sup>,  
N. Buchholz<sup>2</sup>, Α. Παπατσώρης<sup>5</sup>

<sup>1</sup> Department of Urology, Royal Devon and Exeter Foundation NHS Trust, Exeter, United Kingdom

<sup>2</sup> Endourology and Stone Services, Royal London Hospital, Barts Health NHS Trust, London, United Kingdom

<sup>3</sup> Department of Urology, Christie Hospital, Christie NHS Trust, Manchester, United Kingdom

<sup>4</sup> Department of Urology, Brighton and Sussex University Hospitals NHS Trust, Brighton, United Kingdom

<sup>5</sup> Β' Πανεπιστημιακή Ουρολογική Κλινική, Γενικό Νοσοκομείο Αττικής «Σισμανόγλειο», Μαρούσι

**EA-015** Διαδερμική νεφρολιθοτριψία σε παιδιατρικούς ασθενείς: Η εμπειρία της Ουρολογικής Κλινικής του Δημοκριτείου Πανεπιστημίου Θράκης

Σ. Γιαννακόπουλος, Α. Ζήσογλου, Σ. Γιαννόπουλος, Ε. Πάτρης, Α. Μπαντής, Χ. Καλαϊτζής,  
Σ. Τουλουπίδης  
Ουρολογική Κλινική, Ιατρική Σχολή Πανεπιστημίου Θράκης, Αλεξανδρούπολη

**EA-016** Αποτελέσματα και επιπλοκές της διαδερμικής νεφρολιθοτριψίας σε κοραλλιοειδείς λίθους: Η εμπειρία της Ουρολογικής Κλινικής του Δημοκριτείου Πανεπιστημίου Θράκης

Σ. Γιαννακόπουλος, Α. Ζήσογλου, Σ. Γιαννόπουλος, Ε. Πάτρης, Α. Μπαντής, Χ. Καλαϊτζής,  
Σ. Τουλουπίδης  
Ουρολογική Κλινική, Ιατρική Σχολή Πανεπιστημίου Θράκης, Αλεξανδρούπολη



*Αίθουσα Β (ΜΙΝΩΣ)*

15:30-16:30

**VIDEO ΠΑΡΟΥΣΙΑΣΕΙΣ 1 (V-01 έως V-06)**

**ΛΑΠΑΡΟΣΚΟΠΙΚΗ ΚΑΙ ΡΟΜΠΟΤΙΚΗ ΧΕΙΡΟΥΡΓΙΚΗ**

Προεδρείο: Α. Ανδρέου - Α. Πετρολέκας

**V-01** Ρομποτικά υποβοηθούμενη και ενδοσκοπικά εύκαμπτη πυελοσκοπική αντιμετώπιση στένωσης πυελοουρητηρικής συμβολής και νεφρολιθίασης κάλυκα

Μ. Κουμεντάκης<sup>1</sup>, Γ. Χρυσοχοϊδης<sup>1</sup>, Γ. Λαμπανάρης<sup>2</sup>, Α. Λαμπανάρης<sup>2</sup>

<sup>1</sup> 4η Ουρολογική Κλινική, Ιασώ General, Αθήνα

<sup>2</sup> Τμήμα Ουρολογίας, Ιατρικό Διαβαλκανικό Κέντρο, Θεσσαλονίκη

**V-02** Ρομποτικά υποβοηθούμενη δεξιά επινεφριδεκτομή με εκτομή επινεφριδικού νεόπλαστού φλεβικού θρόμβου με ταυτόχρονο μερικό αποκλεισμό της κάτω κοίλης φλέβας

Α. Πλουμίδης<sup>1</sup>, Γ. Γκαραγκάνης<sup>1</sup>, Ι. Καταφυγιώτης<sup>1</sup>, Μ. Κούτουλα<sup>1</sup>, Λ. Αθανασίου<sup>1</sup>, Α. Mottrie<sup>2</sup>

<sup>1</sup> Κέντρο Ρομποτικής και Λαπαροενδοσκοπικής Χειρουργικής Ουρολογίας, Ιατρικό Κέντρο Αθηνών, Αθήνα

<sup>2</sup> Department of Urology, OLV Vattikuti Robotic Surgery Institute, Aalst, Belgium

**V-03** Ρομποτικά υποβοηθούμενη νευροπροστατευτική λεμφαδενεκτόμηση ασθενή με υπολειμματικό λεμφαδένα μετά από χημειοθεραπεία για σεμίνωμα όρχεως δεξιά

Β. Μώρος, Κ. Ανδρίτσος, Σ. Λεοντής, Α. Σάβα, Γ. Γοραντωνάκης, Β. Πουλάκης

Ουρολογική Κλινική, Νοσοκομείο Metropolitan, Νέο Φάληρο

**V-04** *Fresh frozen human cadavers. Το καλύτερο εκπαιδευτικό μοντέλο στη λαπαροσκοπική και ρομποτικά υποβοηθούμενη χειρουργική*

Α. Μπέκος<sup>1</sup>, Α. Ανδρέου<sup>1</sup>, Α. Σκολαρίκος<sup>3</sup>, Χ. Ευθυμιάδης<sup>2</sup>, Κ. Νάτσης<sup>4</sup>, Γ. Μπασδάνης<sup>2</sup>

<sup>1</sup> Ιατρικό Διαβαλκανικό Κέντρο, Θεσσαλονίκη

<sup>2</sup> Α' Προπαιδευτική Χειρουργική Κλινική, Αριστοτέλειο Πανεπιστήμιο Θεσσαλονίκης, Νοσοκομείο ΑΧΕΠΑ, Θεσσαλονίκη

<sup>3</sup> Β' Ουρολογική Κλινική, Ιατρική Σχολή Αθηνών, «Σισμανόγλειο» Γενικό Νοσοκομείο Αττικής, Μαρούσι

<sup>4</sup> Εργαστήριο Ανατομίας, Ιατρική Σχολή Πανεπιστημίου Θεσσαλονίκης, Θεσσαλονίκης

**V-05** Λαπαροσκοπική εξωπεριτοναϊκή ριζική προστατεκτομή. Ποια είναι τα «tips and tricks» της επέμβασης;

Ν. Φεράκης, Κ. Μπουρόπουλος, Μ. Σταυρόπουλος, Π. Αναστασόπουλος, Π. Σίνος,

Φ. Βενετσάνος, Α. Αργυρόπουλος, Α. Φαρμάκης, Η. Πούλιας

«Κοργιαλένιο-Μπενάκειο» Νοσοκομείο Ελληνικού Ερυθρού Σταυρού, Αθήνα

**V-06** Περιγραφή-σύγκριση 2 τεχνικών ρομποτικά υποβοηθούμενης ριζικής προστατεκτομής

Σ. Τυριτζής, Α. Πετρολέκας, Σ. Βλάχου, Μ. Καπίρης, Γ. Κυριάκου

Κέντρο Ελάχιστα Επεμβατικής Ουρολογικής Χειρουργικής, Αθήνα



*Αίθουσα Γ (ARTEMIS)*

15:30-16:30

**ΑΝΑΡΤΗΜΕΝΕΣ ΑΝΑΚΟΙΝΩΣΕΙΣ ΜΕ ΠΑΡΟΥΣΙΑΣΗ 1**

**(AA-001 έως AA-012)**

**ΟΥΡΟΟΓΚΟΛΟΓΙΑ**

Προεδρείο: Σ. Στεφανάκης - Κ. Σταματίου

**AA-001** Σαρκωματοειδές καρκίνωμα της ουροδόχου κύστης

Γ. Θεοδωρόπουλος, Α. Μαργαριτοπούλου, Δ. Καραναστάσης, Α. Δρογώσης, Γ. Παπαθανασίου, Α. Δρίβαλος, Γ. Κολλαϊτης, Κ. Πέτσας, Β. Σπαπής, Γ. Τόμπρος, Ε. Τσαγκατάκης  
Γενικό Νοσοκομείο Αθηνών «Η Ελπίς», Αθήνα

**AA-002** Η έκφραση των πρωτεϊνών VEGF-C, MT2-MMP και MT3-MMP στο ουροθηλιακό καρκίνωμα της ουροδόχου κύστης: Κλινικοπαθολογοανατομική σημασία και σχέση με το αυξητικό και αποπτωτικό δυναμικό των νεοπλασμάτων

Γ. Γοραντωνάκης<sup>1</sup>, Κ. Στραβοδήμος<sup>2</sup>, Ν. Καβατζάς<sup>1</sup>, Α. Λάζαρης<sup>1</sup>, Ε. Αγαπητός<sup>1</sup>, Ε. Πατσιούρης<sup>1</sup>, Α. Ζέρβας<sup>2</sup>, Λ. Νακοπούλου<sup>1</sup>

<sup>1</sup> Α΄ Εργαστήριο Παθολογικής Ανατομικής, Ιατρική Σχολή Πανεπιστημίου Αθηνών, Αθήνα

<sup>2</sup> Α΄ Ουρολογική Κλινική Πανεπιστημίου Αθηνών, Γενικό Νοσοκομείο Αθηνών «Λαϊκό», Αθήνα

**AA-003** Κυστικό νέφρωμα / μεικτός επιθηλιακός και στρωματικός όγκος νεφρού: Παρουσίαση περιστατικού – Ανασκόπηση

Γ. Παπαθανασίου, Ε. Τσαγκατάκης, Α. Μαργαριτοπούλου, Δ. Καραναστάσης, Ε. Μπολτέτσου, Γ. Τόμπρος, Γ. Κολλαϊτης, Β. Σπαπής, Α. Δρίβαλος, Α. Δρογώσης, Γ. Θεοδωρόπουλος, Κ. Πέτσας  
Γενικό Νοσοκομείο Αθηνών «Η Ελπίς», Αθήνα

**AA-004** Σπάνια περίπτωση πρωτοπαθούς αδενοκαρκινώματος ουροδόχου κύστης με παρουσία κυτάρων «δίκην σφραγιστήρος δακτυλίου»

Π. Μήτσος, Π. Λεβής, Γ. Κουσουρνάς, Ι. Σκαρμούτσος, Δ. Δεληγιάννης, Ι. Αδαμάκης, Δ. Μητρόπουλος, Κ. Κωνσταντινίδης

Α΄ Πανεπιστημιακή Ουρολογική Κλινική, Γενικό Νοσοκομείο Αθηνών «Λαϊκό», Αθήνα

**AA-005** Εκτίμηση του PADUA score στην ανοικτή μερική νεφρεκτομή: Μπορεί να βελτιωθεί η πρόβλεψη των μετεγχειρητικών επιπλοκών; Αποτελέσματα της Α΄ Πανεπιστημιακής Ουρολογικής Κλινικής

Σ. Τυριτζής<sup>1,2,3</sup>, Ε. Φραγκιάδης<sup>1</sup>, Ι. Αδαμάκης<sup>1</sup>, Ι. Αναστασίου<sup>1</sup>, Χ. Αλαμανής<sup>1</sup>, Κ. Στραβοδήμος<sup>1</sup>, Δ. Μητρόπουλος<sup>1</sup>, Κ.Α. Κωνσταντινίδης<sup>1</sup>

<sup>1</sup> Α΄ Πανεπιστημιακή Ουρολογική Κλινική, Γενικό Νοσοκομείο Αθηνών «Λαϊκό», Αθήνα

<sup>2</sup> Department of Molecular Medicine and Surgery, Section of Urology, Karolinska Institutet, Stockholm, Sweden

<sup>3</sup> Κέντρο Ελάχιστα Επεμβατικής Ουρολογικής Χειρουργικής, Ιατρικό Κέντρο Αθηνών, Αθήνα



**AA-006 Σύγκριση της συχνότητας και της βαρύτητας των εξάψεων σε ασθενείς με καρκίνο του προστάτη υπό αγωγή με ανδρογονικό αποκλεισμό με LHRH αγωνιστή και ανταγωνιστή**

I. Σοκολάκης, Α. Ζαρκαδούλιας, Κ. Καζάνας, Π. Γεωργόπουλος, Σ. Καζαντζίδης, Κ. Ξουπλίδης, Κ. Χατζημουρατίδης

B' Ουρολογική Κλινική, Ιατρική Σχολή Πανεπιστημίου Θεσσαλονίκης, Γενικό Νοσοκομείο Θεσσαλονίκης «Παπαγεωργίου», Θεσσαλονίκη

**AA-007 Προσομοιάζον με λεμφοεπιθηλίωμα καρκίνωμα της ουροδόχου κύστης. Ένας όγκος με απροσδιόριστη πρόγνωση**

Γ. Μακρής, Δ. Ζαβραδυνός, Λ. Γερόπαπας, Κ. Φωκάς, Σ. Ζυγογιάννης, Ρ. Αβακιάν, Κ. Σταματίου, Α. Λαμπρακόπουλος

«Τζάνειο» Γενικό Νοσοκομείο, Πειραιάς

**AA-008 Σπάνιο περιστατικό μετάστασης στο πάγκρεας 10 χρόνια μετά νεφρεκτομή για εντοπισμένο νεφροκυτταρικό καρκίνωμα**

I. Τριανταφυλλίδης<sup>1</sup>, Δ. Κικιδάκης<sup>2</sup>, Α. Μπράτκου<sup>1</sup>, Β. Νικολάου<sup>2</sup>, I. Μυκονιάτης<sup>2</sup>, Χ. Φιλίντατζη<sup>3</sup>, Π. Σουντουλίδης<sup>2</sup>

<sup>1</sup> Χειρουργική Κλινική, Γενικό Νοσοκομείο Ημαθίας, Βέροια

<sup>2</sup> Ουρολογική Κλινική, Γενικό Νοσοκομείο Ημαθίας, Βέροια

<sup>3</sup> Παθολογοανατομικό Εργαστήριο, Γενικό Νοσοκομείο Ημαθίας, Βέροια

**AA-009 Ινολίπωμα όσχεου – Παρουσίαση 4ου περιστατικού διεθνώς**

I. Μυκονιάτης<sup>1</sup>, Β. Νικολάου<sup>1</sup>, Δ. Κικιδάκης<sup>1</sup>, Χ. Φιλίντατζη<sup>2</sup>, Π. Σουντουλίδης<sup>1</sup>

<sup>1</sup> Ουρολογική Κλινική, Γενικό Νοσοκομείο Βέροιας, Βέροια

<sup>2</sup> Παθολογοανατομικό Εργαστήριο, Γενικό Νοσοκομείο Βέροιας, Βέροια

**AA-010 Ευμέγεθες ακροχονδρώδες καρκίνωμα γεννητικής περιοχής**

N. Πισιώτης<sup>1</sup>, Ε. Φραγκιάδης<sup>2</sup>, Ε. Διακάτου<sup>3</sup>, Κ. Στραβοδήμος<sup>2</sup>

<sup>1</sup> Doctor's Hospital, Αθήνα

<sup>2</sup> Α' Πανεπιστημιακή Ουρολογική Κλινική, Γενικό Νοσοκομείο Αθηνών «Λαϊκό», Αθήνα

<sup>3</sup> Γυναικολογικό και Μαιευτικό Κέντρο «Μητέρα», Αθήνα

**AA-011 Λιποσάρκωμα όρχεως**

Χ. Θωμάς<sup>1</sup>, Θ. Βουδούκης<sup>1</sup>, I. Θανόπουλος<sup>1</sup>, Π. Μακρή<sup>1</sup>, Γ. Σωτηροπούλου<sup>2</sup>, Κ. Μηλαθιανάκης<sup>1</sup>

<sup>1</sup> Ουρολογική Κλινική, Γενικό Νοσοκομείο Ανατολικής Αχαΐας, Αίγιο

<sup>2</sup> Εργαστήριο Παθολογικής Ανατομικής, Γενικό Νοσοκομείο Ανατολικής Αχαΐας, Αίγιο

**AA-012 Παράγοντες κινδύνου για την ανάπτυξη υδρονέφρωσης στους ασθενείς με πολλαπλή σκλήρυνση: Ανάλυση της εμπειρίας μας**

Φ. Βενετσάνος<sup>1</sup>, Π. Αναστασόπουλος<sup>1</sup>, Μ. Σταυρόπουλος<sup>1</sup>, Ν. Χαραλαμπογιάννης<sup>2</sup>,

Κ. Μπουρόπουλος<sup>1</sup>, Ν. Φεράκης<sup>1</sup>, Η. Πούλιας<sup>1</sup>

<sup>1</sup> Ουρολογική Κλινική, Νοσοκομείο Ελληνικού Ερυθρού Σταυρού «Κοργιαλένιο-Μπενάκειο», Αθήνα

<sup>2</sup> Schwaebisch Hall Krankenhaus, Germany



*Posters Area (FOYER ΟΛΥΜΠΟΣ)*

16:30-17:30

**ΑΝΑΡΤΗΜΕΝΕΣ ΑΝΑΚΟΙΝΩΣΕΙΣ ΧΩΡΙΣ ΠΑΡΟΥΣΙΑΣΗ 1**

**(ΑΑ-013 έως ΑΑ-026)**

**ΟΥΡΟΟΓΚΟΛΟΓΙΑ**

Βλέπε σελ. 77-78

*Αίθουσα Α (ΖΕΥΣ)*

16:30-18:00

**ΕΠΙΣΤΗΜΟΝΙΚΗ ΣΥΝΑΝΤΗΣΗ ΤΜΗΜΑΤΟΣ ΟΝΟΓΟ**

Προεδρείο: Ε. Σπυρόπουλος - Χ. Κωνσταντινίδης

*Τεκμηριωμένη επιστημονικά χειρουργική αντιμετώπιση ακράτειας ούρων στην γυναίκα: Ποιά ταινία σε ποιά ασθενή;*

**Ι. Τσίμαρης**

*Επανορθωτική αποκατάσταση πρόπτωσης πυελικού εδάφους με συνοδό ακράτεια ούρων. Τεκμηριωμένη επιστημονικά χρήση πλέγματος*

**Θ. Μανούσακας**

*Αναγνώριση και αντιμετώπιση επιπλοκών επανορθωτικών επεμβάσεων ακράτειας και πρόπτωσης πυελικών οργάνων*

**Χ. Θεοδώρου**

**ΔΙΑΛΕΞΗ**

Προεδρείο: Σ. Χαραλάμπους

*Detrusor underactivity and the underactive bladder*

**P. Abrams (UK)**

*Αίθουσα Β (ΜΙΝΩΣ)*

16:30-18:00

**ΕΠΙΣΤΗΜΟΝΙΚΗ ΣΥΝΑΝΤΗΣΗ ΤΜΗΜΑΤΟΣ ΕΝΔΟΥΡΟΛΟΓΙΑΣ -  
ΛΑΠΑΡΟΣΚΟΠΙΚΗΣ Χ/Ρ ΟΥΡΟΛΟΓΙΑΣ**

Προεδρείο: Ι. Βαρκαράκης - Σ. Γιαννακόπουλος

*VIDEO: Flexible URS* (διάρκεια: 15')

**B. Turna (Turkey)**

*VIDEO: Rigid URS* (διάρκεια: 15')

**Π. Νικολόπουλος**

*VIDEO: PCNL θέση* (διάρκεια: 15')

**A. Σκολαρίκος**



VIDEO: PCNL επιπλοκές (διάρκεια: 15')

Α. Παπατσώρης

VIDEO: Ultra mini PCNL (διάρκεια: 15')

Ν. Φεράκης

*Αίθουσα Γ (ARTEMIS)*

16:30-18:00 **ΓΕΝΙΚΗ ΣΥΝΕΛΕΥΣΗ ΕΟΕ** (Αρχική)

*Αίθουσα Δ (ΔΑΝΑΗ)*

16:30-18:00 **ΓΕΝΙΚΗ ΣΥΝΕΛΕΥΣΗ ΤΕΕΟ** (Αρχική)

18:00-18:30 Διάλειμμα - Καφές

*Αίθουσα Α (ΖΕΥΣ)*

18:30-20:00

**ΔΟΥΡΥΦΟΡΙΚΟ ΣΥΜΠΟΣΙΟ**

**EMERGING TREATMENT OPTIONS IN METASTATIC CASTRATION-RESISTANT PROSTATE CANCER (MCRPC)**

Προεδρείο: Ε. Ιωαννίδης - Ι. Γκιάλας

*The evolution of mechanisms in prostate cancer: From hormonesensitivity to castration- resistance*

Μ. Κουτσιλιέρης

*Importance of imaging in metastatic CRPC*

N. Tunariu (UK)

*Current therapeutic options in metastatic CRPC: Update of Clinical data*

N.W. Clarke (UK)

Ευγενική χορηγία της 

*Αίθουσα Α (ΖΕΥΣ)*

20:30

**ΤΕΛΕΤΗ ΕΝΑΡΞΗΣ - ΔΕΞΙΩΣΗ ΥΠΟΔΟΧΗΣ**

## Παρασκευή, 17 Οκτωβρίου 2014

*Αίθουσα Α (ΖΕΥΣ)*

08:00-09:00

**ΕΛΕΥΘΕΡΕΣ ΑΝΑΚΟΙΝΩΣΕΙΣ 3 (EA-017 έως EA-024)**

### **ΟΥΡΟΟΓΚΟΛΟΓΙΑ**

Προεδρείο: Κ. Αλεξανδράκης - Γ.Κ. Μουστάκας

**EA-017** Διαπερινεϊκή καθοδηγούμενη από πλέγμα βιοψία προστάτη (ΔΒΠ): Παράγοντες που επηρεάζουν το αποτέλεσμα και την ποιότητα ζωής

Β. Σκουτέρης<sup>1</sup>, Μ. Μετσίνης<sup>1</sup>, Α. Ντούνης<sup>1</sup>, Θ. Γεωργιάδης<sup>2</sup>, Ι. Ευαγγέλου<sup>2</sup>, Δ. Παπαϊωάννου<sup>2</sup>, Σ. Παπαδόπουλος<sup>2</sup>, Σ. Γιαρμενίτης<sup>3</sup>, Μ. Σκουτέρης<sup>1</sup>, Γ. Ζαχαρόπουλος<sup>4</sup>, Ν. Stone<sup>5</sup>

<sup>1</sup> Κέντρο Βραχυθεραπείας Προστάτη, Διαγνωστικό Θεραπευτικό Κέντρο Αθηνών «Υγεία», Όμιλος «Υγεία», Αθήνα

<sup>2</sup> Παθολογοανατομικό Τμήμα, Διαγνωστικό Θεραπευτικό Κέντρο Αθηνών «Υγεία», Όμιλος «Υγεία», Αθήνα

<sup>3</sup> Ακτινοδιαγνωστικό Τμήμα, Διαγνωστικό Θεραπευτικό Κέντρο Αθηνών «Υγεία», Όμιλος «Υγεία», Αθήνα

<sup>4</sup> Τμήμα Υπερήχων, Διαγνωστικό Θεραπευτικό Κέντρο Αθηνών «Υγεία», Όμιλος «Υγεία», Αθήνα

<sup>5</sup> Urology and Radiation Oncology, Icahn School of Medicine at Mount Sinai, Mount Sinai, NY, USA

**EA-018** Η μελέτη της έκφρασης των οιστρογονικών υποδοχέων ER(α) και ER(β) σε συνάρτηση με τους ανδρογονικούς υποδοχείς στον τοπικά προχωρημένο καρκίνο του προστάτη σταδίου pT3N0M0 ως προγνωστικοί παράγοντες στη βιοχημική υποτροπή και την πρόοδο της νόσου

Γ. Μέγας<sup>1</sup>, Μ. Χρυσόφορος<sup>2</sup>, Ι. Αναστασίου<sup>3</sup>, Ι. Γκιάλας<sup>1</sup>, Γ. Παπαδόπουλος<sup>1</sup>, Χ. Δεληβελιώτης<sup>4</sup>

<sup>1</sup> Ουρολογική κλινική, Γενικό Νοσοκομείο Αθηνών «Γ. Γεννηματάς», Αθήνα

<sup>2</sup> Β' Πανεπιστημιακή Ουρολογική Κλινική, Πανεπιστημιακό Γενικό Νοσοκομείο «Αττικόν», Αθήνα

<sup>3</sup> Α' Πανεπιστημιακή Ουρολογική Κλινική, Γενικό Νοσοκομείο Αθηνών «Λαϊκό», Αθήνα

<sup>4</sup> Β' Πανεπιστημιακή Ουρολογική Κλινική, Γενικό Νοσοκομείο Αττικής «Σισμανόγλειο», Μαρούσι

**EA-019** Ο ρόλος του ki67 ως ανεξάρτητου προγνωστικού παράγοντα της εξέλιξης του μη μυοδιηθητικού καρκίνου της ουροδόχου κύστεως (NMIBC)

Ν. Γρίβας, Α. Στράτης, Γ. Κοτόπουλος, Ν. Καλαμπόκης, Ι. Τσίμαρης, Β. Καφαράκης, Κ. Χασταζέρης, Ν.Ε. Σταυρόπουλος

Ουρολογική Κλινική, Γενικό Νοσοκομείο Ιωαννίνων «Γ. Χατζηκώστα», Ιωάννινα

**EA-020** Πολυεστιακότητα του νεφροκυτταρικού καρκίνου, εμπόδιο στη νεφρο-προστατευτική ογκολογική χειρουργική. Συστηματική μετα-ανάλυση της επίπτωσης και των παραγόντων κινδύνου

Σ.Ι. Τυριτζής<sup>1,2,3</sup>, Ν. Γρίβας<sup>4</sup>, Β. Βασδέκης<sup>5</sup>, Κ.Α. Κωνσταντινίδης<sup>3</sup>

<sup>1</sup> Κέντρο Ελάχιστα Επεμβατικής Ουρολογικής Χειρουργικής, Ιατρικό Κέντρο Αθηνών, Αθήνα

<sup>2</sup> Department of Molecular Medicine and Surgery, Section of Urology, Karolinska Institutet, Stockholm, Sweden

<sup>3</sup> Α' Πανεπιστημιακή Ουρολογική Κλινική, Γενικό Νοσοκομείο Αθηνών «Λαϊκό», Αθήνα

<sup>4</sup> Ουρολογική Κλινική, Γενικό Νοσοκομείο Ιωαννίνων «Γ. Χατζηκώστα», Ιωάννινα

<sup>5</sup> Τμήμα Στατιστικής, Οικονομικό Πανεπιστήμιο Αθηνών, Αθήνα



**EA-021** Μελέτη PCP-SMART και δείκτης PCRD: Παρουσίαση τελικών δεδομένων ανάπτυξης και εφαρμογής καινοτόμου κλινικού μοντέλου πρόβλεψης του αποτελέσματος βιοψίας προστάτη  
Ε. Σπυρόπουλος, Α. Παναγόπουλος, Ε. Χατζηηλίας, Σ. Μαυρίκος, Ι. Γαλανάκης  
Ναυτικό Νοσοκομείο Αθηνών, Αθήνα

**EA-022** Αντιμετώπιση του ορμονοάντοχου καρκίνου του προστάτη με abiraterone acetate.  
Πρώιμα αποτελέσματα

Δ. Σιδηρόπουλος<sup>1</sup>, Γ. Σαμέλης<sup>2</sup>, Μ. Τριανταφύλλου<sup>2</sup>, Α. Λεβέντης<sup>1</sup>, Β. Κανελλόπουλος<sup>1</sup>,  
Κ. Μακαρούνης<sup>1</sup>, Α. Ρεμπελάκος<sup>1</sup>

<sup>1</sup> Ουρολογικό Τμήμα, «Ιπποκράτειο» Γενικό Νοσοκομείο Αθηνών, Αθήνα

<sup>2</sup> Ογκολογική Μονάδα, «Ιπποκράτειο» Γενικό Νοσοκομείο Αθηνών, Αθήνα

**EA-023** Ο πολυμορφισμός του γονιδίου p53 στο κωδικόνιο 72 (Arg72Pro) και η επίδραση του  
ιού των ανθρωπίνων θηλωμάτων (HPV) στην ανάπτυξη καρκίνου του προστάτη  
Β. Μιχοπούλου<sup>1</sup>, Σ. Δέρδας<sup>1</sup>, Ν. Μουρμούρας<sup>2</sup>, Α. Νομικός<sup>3</sup>, Δ. Δελακάς<sup>2</sup>, Γ. Σουρβίνος<sup>1</sup>,  
Δ. Σπαντίδος<sup>1</sup>

<sup>1</sup> Εργαστήριο Κλινικής Ιολογίας, Ιατρική Σχολή Πανεπιστημίου Κρήτης, Ηράκλειο Κρήτης

<sup>2</sup> Ουρολογική Κλινική, Γενικό Νοσοκομείο «Ασκληπείο» Βούλας, Αθήνα

<sup>3</sup> Παθολογοανατομικό Εργαστήριο, Γενικό Νοσοκομείο «Ασκληπείο» Βούλας, Αθήνα

**EA-024** Μελέτη της αποτελεσματικότητας και της ασφάλειας της παροξετίνης συγκριτικά με  
εικονικό φάρμακο στην αντιμετώπιση των εξάψεων σε ασθενείς με καρκίνο του προστάτη υπό  
LHRH ανταγωνιστή

Α. Ζαρκαδούλιας, Ι. Σοκολάκης, Κ. Καζάνας, Σ. Καζαντζίδης, Κ. Μωυσίδης, Α. Γιακουμέλος,  
Κ. Χατζημουρατίδης

Β' Ουρολογική Κλινική, Ιατρική Σχολή Πανεπιστημίου Θεσσαλονίκης, Θεσσαλονίκη

*Αίθουσα Δ (ΔΑΝΑΗ)*

08:00-09:00

**ΕΛΕΥΘΕΡΕΣ ΑΝΑΚΟΙΝΩΣΕΙΣ 4 (EA-025 έως EA-032)**

**ΚΑΛΟΘΗΣ ΥΠΕΡΠΛΑΣΙΑ ΠΡΟΣΤΑΤΗ**

Προεδρείο: Χ. Μαμουλάκης - Α. Μπαντής

**EA-025** TURis προστατεκτομή. Πλεονεκτήματα και μειονεκτήματα της μεθόδου. Η εμπειρία μας  
Δ. Κοζυράκης, Η. Μπόγρης, Ν. Μερτζιώτης

Κλινική Επανορθωτικής Ουρολογίας και Χειρουργικής Ανδρολογίας, Νοσοκομείο «Μητέρα», Μαρούσι

**EA-026** Συγκριτική αξιολόγηση των αποτελεσμάτων της φωτοεκλεκτικής εξάχνωσης του  
προστάτη με 80-WATT KTP και 120-WATT HPS σε ασθενείς υψηλού κινδύνου

Ν. Μούρμυρας, Ε. Σεραφετινίδης, Γ. Παπαδόπουλος, Β. Λαγγουρέτος, Ι. Ελευθερόπουλος,  
Π. Παυλάκης, Δ. Δελακάς

Ουρολογική Κλινική, Γενικό Νοσοκομείο «Ασκληπείο» Βούλας, Αθήνα



**EA-027** Εκπυρήνιση του προστάτη με Holmium laser ως επέμβαση ημερήσιας νοσηλείας (day case HoLEP): Η εμπειρία μας

Γ. Γεωργιάδης, Α. Τσιότρας, Μ. Cynk  
Maidstone and Tunbridge Wells NHS Trust, Kent, United Kingdom

**EA-028** Φωτοεκλεκτική εξάχνωση προστάτη έναντι διπολικής διουρηθρικής προστατεκτομής: Τεκμηριωμένη (evidence-based) ανασκόπηση

Χ. Παπανδρέου<sup>1</sup>, Ν. Μανωλάκης<sup>1</sup>, Λ. Ρούσης<sup>2</sup>  
<sup>1</sup> Ουρολογική Κλινική, Γενικό Νοσοκομείο Άρτας, Άρτα  
<sup>2</sup> Ιδιωτικό Ιατρείο, Αθήνα

**EA-029** Φωτοεξάχνωση του προστάτη με GreenlightLaser και διουρηθρική προστάτη με φυσιολογικό ορό (TURis): Αποτελέσματα και επίπτωση στενωμάτων ουρήθρας

Α. Πετρολέκας, Μ. Καπίρης, Σ. Βλάχου, Σ. Τυριτζής, Γ. Κυριάκου  
Κέντρο Ελάχιστα Επεμβατικής Ουρολογικής Χειρουργικής, Ιατρικό Κέντρο Αθηνών, Αθήνα

**EA-030** Μελέτη της περιεχειρητικής διαχείρισης της αντιαιμοπεταλιακής αγωγής σε ασθενείς που υποβάλλονται σε διουρηθρική προστατεκτομή: Πρόδρομα αποτελέσματα

Γ. Σεμίνη<sup>1</sup>, Π. Τζίμας<sup>2</sup>, Μ. Τσουμάνη<sup>3</sup>, Β. Χαντζηχρήστος<sup>3</sup>, Ε. Αρναούτογλου<sup>2</sup>, Α. Πέτρου<sup>2</sup>,  
Γ. Παπαδόπουλος<sup>2</sup>, Ν. Σοφικίτης<sup>1</sup>, Α. Τσελέπης<sup>3</sup>, Δ. Γιαννάκης<sup>1</sup>  
<sup>1</sup> Ουρολογική Κλινική, Ιατρική Σχολή Πανεπιστημίου Ιωαννίνων, Ιωάννινα  
<sup>2</sup> Κλινική Αναισθησιολογίας και Μετεγχειρητικής Εντατικής Θεραπείας, Ιατρική Σχολή Πανεπιστημίου Ιωαννίνων, Ιωάννινα  
<sup>3</sup> Ερευνητικό Κέντρο Αθηροθρόμβωσης, Εργαστήριο Βιοχημείας, Τμήμα Χημείας, Πανεπιστήμιο Ιωαννίνων, Ιωάννινα

**EA-031** Προγνωστικοί παράγοντες της ανεπιτυχούς δοκιμασίας ούρησης μετά από αφαίρεση του καθετήρα μετά από οξεία επίσχεση ούρων λόγω καλοήθους υπερπλασίας του προστάτη

Γ. Στράκας, Ι. Γαλανός, Α. Καραθανάσης, Α. Φιλίππου, Α. Γαυγίδης, Ι. Δημητριάδης  
Ουρολογική Κλινική, «Αχιλλοπούλειο» Γενικό Νοσοκομείο Βόλου, Βόλος

**EA-032** Υπάρχει επίδραση των αντιμουσκαρινικών στον προστάτη; Πρόδρομα κλινικά αποτελέσματα της συγχορήγησης ταμσουλοσίνης-σολιφενακίνης σε ασθενείς με υπερτροφία προστάτη και υπερδραστήρια κύστη

Β. Σακαλής<sup>1</sup>, Β. Σφίγγας<sup>1</sup>, Ι. Βούρος<sup>1</sup>, Α. Παπαθανασίου<sup>1</sup>, Α. Αποστολίδης<sup>2</sup>  
<sup>1</sup> Ουρολογική Κλινική, «Ιπποκράτειο» Γενικό Νοσοκομείο Θεσσαλονίκης, Θεσσαλονίκη  
<sup>2</sup> Β' Ουρολογική Κλινική, Αριστοτέλειο Πανεπιστήμιο Θεσσαλονίκης, Θεσσαλονίκη



*Αίθουσα Β (ΜΙΝΩΣ)*

08:00-09:00

**VIDEO ΠΑΡΟΥΣΙΑΣΕΙΣ 2 (V-07 έως V-12)**

**ΛΑΠΑΡΟΣΚΟΠΙΚΗ ΚΑΙ ΡΟΜΠΟΤΙΚΗ ΧΕΙΡΟΥΡΓΙΚΗ**

Προεδρείο: Β. Πουλάκης - Χρ. Κουριεύς

**V-07** Ρομποτική πυελοπλαστική διαμέσου τριών τροκάρ. Τεχνική και αποτελέσματα

Γ. Γκααραγκάνης, Α. Πλουμίδης, Σ. Παυλάκης, Ι. Πετρόπουλος, Λ. Αθανασίου, Α. Πλουμίδης  
Κέντρο Ρομποτικής και Λαπαροενδοσκοπικής Χειρουργικής Ουρολογίας, Ιατρικό Κέντρο Αθηνών, Αθήνα

**V-08** Ρομποτικά υποβοηθούμενη μερική νεφρεκτομή σε πεταλοειδές νεφρό σε άνδρα 38 ετών για όγκο νεφρού

Σ. Λεοντής, Β. Μώρος, Α. Σάβα, Κ. Ανδρίτσος, Β. Παπαδημητρίου, Β. Πουλάκης  
Ουρολογική Κλινική, Νοσοκομείο Metropolitan, Νέο Φάληρο

**V-09** Ρομποτικά υποβοηθούμενη ταυτόχρονη ριζική κυστεκτομή και νεφροουρητηρεκτομή:

*Η εμπειρία μας σε 3 διαφορετικά περιστατικά*

Κ. Ανδρίτσος, Β. Μώρος, Σ. Λεοντής, Α. Σάβα, Β. Πουλάκης  
Ουρολογική Κλινική, Νοσοκομείο Metropolitan, Νέο Φάληρο

**V-10** Ιδιαιτερότητες στην τεχνική της ρομποτικής ριζικής προστατεκτομής της Β΄ Ουρολογικής Κλινικής του Δ.Θ.Κ.Α. «Υγεία»

Α. Μωκάκος, Α. Παπαδόπουλος, Ε. Παναγιώτου  
Διαγνωστικό Θεραπευτικό Κέντρο Αθηνών «Υγεία», Αθήνα

**V-11** Ρομποτικά υποβοηθούμενη μερική νεφρεκτομή. Περιγραφή της τεχνικής

Σ. Τυριτζής, Α. Πετρολέκας, Σ. Βλάχου, Μ. Καπίρης, Γ. Κυριάκου  
Κέντρο Ελάχιστα Επεμβατικής Ουρολογικής Χειρουργικής, Αθήνα

**V-12** Εκπυρήνιση προστάτη με τεχνολογία πλάσματος διπολικής διαθερμίας σε ευμεγέθεις προστάτες (> 100cc). Η τεχνική και η εμπειρία μας

Ν. Μπαφαλούκας<sup>1</sup>, Δ. Σταίος<sup>2</sup>, Σ. Παυλάκης<sup>3</sup>

<sup>1</sup> Βιοκλινική Αθηνών, Αθήνα

<sup>2</sup> Νοσοκομείο «Κυανός Σταυρός», Αθήνα

<sup>3</sup> Νοσοκομείο «Υγεία», Αθήνα



*Αίθουσα Γ (ARTEMIS)*

08:00-09:00

**ΑΝΑΡΤΗΜΕΝΕΣ ΑΝΑΚΟΙΝΩΣΕΙΣ ΜΕ ΠΑΡΟΥΣΙΑΣΗ 2**

**(AA-027 έως AA-038)**

**ΝΕΥΡΟΥΡΟΛΟΓΙΑ – ΟΥΡΟΔΥΝΑΜΙΚΗ – ΑΚΡΑΤΕΙΑ – ΚΥΠ**

Προεδρείο: Δ. Μπούγας - Π. Σιδηρόπουλος

**AA-027** Η ενδοκυστική χορήγηση της αλλαντικής τοξίνης τύπου A (BoNT/A) επιδρά στη γονιδιακή έκφραση στο νωτιαίο μυελό και τα οσφυοϊερά γάγγλια: Μελέτη σε φυσιολογικούς αρουραίους  
Σ. Μαρκοπούλου<sup>1</sup>, Φ. Δημητριάδης<sup>2</sup>, Λ. Βαρδούλη<sup>1</sup>, Δ. Ψάλλα<sup>3</sup>, Α. Αποστολίδης<sup>4</sup>

<sup>1</sup> Τμήμα Φαρμακολογίας, Αριστοτέλειο Πανεπιστήμιο Θεσσαλονίκης, Θεσσαλονίκη

<sup>2</sup> Ιατρική Σχολή, Αριστοτέλειο Πανεπιστήμιο Θεσσαλονίκης, Θεσσαλονίκη

<sup>3</sup> Κτηνιατρική Σχολή, Αριστοτέλειο Πανεπιστήμιο Θεσσαλονίκης, Θεσσαλονίκη

<sup>4</sup> Β' Ουρολογική Κλινική, Αριστοτέλειο Πανεπιστήμιο Θεσσαλονίκης, Θεσσαλονίκη

**AA-028** Μελέτη υδροδυναμικών συνθηκών λειτουργίας της τροποποιημένης κατά Hautmann ορθότοπης ειλεϊκής νεοκύστης

Α. Μαλιώρης<sup>1</sup>, Σ. Καμπάντας<sup>2</sup>, Σ. Ιωαννίδης<sup>2</sup>, Α. Αναστασιάδης<sup>2</sup>, Κ. Γκαγκαλίδης<sup>2</sup>,  
Φ. Σαρδαρίδης<sup>2</sup>, Χ. Πατσιαλάς<sup>2</sup>, Γ. Δημητριάδης<sup>2</sup>

<sup>1</sup> Ουρολογική Κλινική, 424 Γενικό Στρατιωτικό Νοσοκομείο Θεσσαλονίκης, Θεσσαλονίκη

<sup>2</sup> Α' Ουρολογική Κλινική, Αριστοτέλειο Πανεπιστήμιο Θεσσαλονίκης, Γενικό Νοσοκομείο Θεσσαλονίκης «Γ. Γεννηματάς», Θεσσαλονίκη

**AA-029** Υπολογισμός της αθροιστικής ζήτησης των ενδοκυστικών ενέσεων αλλαντικής τοξίνης σε ένα γενικό περιφερειακό νοσοκομείο

E. Mourtzilas, A. Tsiotras, L. Fowler, G. Boustead, C. Foley

Department of Urology, East and North Hertfordshire, Stevenage, United Kingdom

**AA-030** Συγκριτική ανάλυση συμπτωμάτων και ουροδυναμικών παρατηρήσεων μεταξύ ασθενών με πολλαπλή σκλήρυνση (MS) και ασθενών με ανθιστάμενα μη νευρογενή συμπτώματα από το κατώτερο ουροποιητικό σύστημα

Κ.-Β. Μυτιλέκας, Ε. Ιωαννίδου, Μ. Καλαϊτζή, Α. Οικονόμου, Ε. Ιωαννίδης, Α. Αποστολίδης

Β' Πανεπιστημιακή Ουρολογική Κλινική, Αριστοτέλειο Πανεπιστήμιο Θεσσαλονίκης, Θεσσαλονίκη

**AA-031** Η χρήση πλέγματος ελεύθερης τάσης (Gynacare PROSIMATM) για την αντιμετώπιση πρόπτωσης πρόσθιου κοιλιακού τοιχώματος: Ουροδυναμικά ευρήματα και αποτελεσματικότητα

Α. Οικονόμου, Κ. Δημητρόπουλος, Ι. Ζάχος, Α. Καρατζάς, Σ. Γκράβας, Β. Τζώρτζης, Μ. Μελέκος

Ουρολογική Κλινική, Πανεπιστημιακό Γενικό Νοσοκομείο Λάρισας, Λάρισα

**AA-032** Προοπτική διερεύνηση της παρουσίας βακτηριουρίας πριν τη διενέργεια του επεμβατικού ουροδυναμικού ελέγχου. Διερεύνηση προδιαθεσικών παραγόντων

Κ.-Β. Μυτιλέκας, Ε. Ιωαννίδου, Μ. Καλαϊτζή, Ι. Σοκολάκης, Ι.-Ε. Ιωαννίδης, Α. Αποστολίδης

Β' Ουρολογική Κλινική, Γενικό Νοσοκομείο Θεσσαλονίκης «Παπαγεωργίου», Ιατρική Σχολή Πανεπιστημίου Θεσσαλονίκης, Θεσσαλονίκη



**AA-033** *Giant benign prostatic hyperplasia in a young adult male*

F. Georgiades<sup>1</sup>, S. Demosthenous<sup>1</sup>, A. Kourieos<sup>2</sup>, G. Antoniadis<sup>2</sup>, Ch. Kouriefs<sup>1</sup>

<sup>1</sup> St George's University of London at the University of Nicosia, Nicosia, Cyprus

<sup>2</sup> Ygia Polyclinic, Limassol, Cyprus

**AA-034** *Επίδραση της νυκτουρίας στην ποιότητα ύπνου και στην ποιότητα ζωής των ασθενών με ΚΥΠ/LUTS*

Μ. Πλατανάς, Ι. Σωλήνης

Ουρολογικό Τμήμα, Γενικό Νοσοκομείο Διδυμοτείχου, Διδυμότειχο

**AA-035** *Τα αποτελέσματά μας με την τεχνική διουρηθρικής προστατεκτομής με διπολική διαθερμία (TURisP)*

Γ. Κουταλέλλης, Π. Βασιλάκης, Γ. Νικολάου, Σ. Κουλουράκη, Σ. Καραμίχαλου, Μ. Κεμερίδου, Σ. Κατσάνης

Ουρολογική Κλινική, Γενικό Νοσοκομείο Χίου, Χίος

**AA-036** *Συνδυασμός διουρηθρικής εξάκνωσης του προστάτη (TUVF) και διουρηθρικής προστατεκτομής με διπολική διαθερμία (TURisP) στην αντιμετώπιση ασθενών με ΚΥΠ και ευμέγεθες προστατικό αδένωμα: Η εμπειρία μας*

Γ. Κουταλέλλης, Π. Βασιλάκης, Ε.-Μ. Πάτρα, Α. Γεωργαντής, Α. Παραγή, Σ. Φεργαδάκη,

Σ. Κατσάνης

Ουρολογική Κλινική, Γενικό Νοσοκομείο Χίου, Χίος

**AA-037** *Είναι αποτελεσματική η διουρηθρική διπολική προστατεκτομή-πλάσμα εξάκνωση σε υπέρμετρα ευμεγέθεις προστατικούς αδένες;*

Δ. Κοζυράκης, Η. Μπόγρης, Ν. Μερτζιώτης

Κλινική Επανορθωτικής Ουρολογίας και Χειρουργικής Ανδρολογίας, Νοσοκομείο «Μητέρα», Μαρούσι

**AA-038** *Η θεραπεία των συμπτωμάτων του κατώτερου ουροποιητικού συστήματος σε καλοήγη υπερπλασία του προστάτη και οι επιπτώσεις της στη σεξουαλική λειτουργία και στην ποιότητα ζωής των ασθενών*

Μ. Πλατανάς, Ι. Σωλήνης

Ουρολογικό Τμήμα, Γενικό Νοσοκομείο Διδυμοτείχου, Διδυμότειχο

*Posters Area (FOYER ΟΛΥΜΠΟΣ)*

09:00-10:00

**ΑΝΑΡΤΗΜΕΝΕΣ ΑΝΑΚΟΙΝΩΣΕΙΣ ΧΩΡΙΣ ΠΑΡΟΥΣΙΑΣΗ 2**

**(AA-039 έως AA-052)**

**ΛΑΠΑΡΟΣΚΟΠΙΚΗ ΚΑΙ ΡΟΜΠΟΤΙΚΗ ΧΕΙΡΟΥΡΓΙΚΗ - ΕΝΔΟΟΥΡΟΛΟΓΙΑ**

Βλέπε σελ. 79-81.



**VIDEO ΧΩΡΙΣ ΠΑΡΟΥΣΙΑΣΗ 2Α (V-43 έως V-47)**

**ΛΑΠΑΡΟΣΚΟΠΙΚΗ ΚΑΙ ΡΟΜΠΟΤΙΚΗ ΧΕΙΡΟΥΡΓΙΚΗ**

Βλέπε σελ. 89.

*Αίθουσα Α (ΖΕΥΣ)*

09:00-10:30

**STATE OF THE ART LECTURES**

Προεδρείο: Μ. Μελέκος - Χ. Κατσιφώτης

**AUA Lecture:** *The perfect storm in surgery training in America – Lessons learned from operating on 3 continents*

L. Pisters (USA)

*Προβληματισμοί στην επαγγελματική αποκατάσταση του νέου Ουρολόγου στην Ελλάδα*  
Α. Γρηγοράκης

*Το φάρμακο: Εργαλείο του ιατρού, κοινωνικό αγαθό και εμπορικό προϊόν*  
Δ. Κούβελας

*Αίθουσα Β (ΜΙΝΩΣ)*

09:00-10:30

**ΣΤΡΟΓΓΥΛΟ ΤΡΑΠΕΖΙ**

**ΡΟΜΠΟΤΙΚΗ ΧΕΙΡΟΥΡΓΙΚΗ ΣΤΗΝ ΟΥΡΟΛΟΓΙΑ**

Προεδρείο: Ι. Αναστασίου - Γ. Κυριάκου

Σχολιαστής: Β. Πουλάκης

*Εκπαίδευση στη ρομποτική τεχνολογία*  
Ν. Κολιάκος

*Θέσεις και απόψεις των ρομποτικά υποβοηθούμενων λαπαροσκοπικών επεμβάσεων*

Αχ. Πλουμίδης

*Το κόστος της ρομποτικά υποβοηθούμενης λαπαροσκοπικής ριζικής προστατεκτομής στο Εθνικό Σύστημα Υγείας*

Ε. Φραγκιάδης

10:30-11:00

Διάλειμμα - Καφές



*Αίθουσα Α (ΖΕΥΣ)*

11:00-11:30

**ΔΟΥΡΥΦΟΡΙΚΗ ΔΙΑΛΕΞΗ**

Προεδρείο: Μ. Χρυσοφός

*Genetic markers for the aggressiveness of prostate cancer*

C. Moore (UK)

Ευγενική χορηγία



*Αίθουσα Α (ΖΕΥΣ)*

11:30-12:30

**STATE OF THE ART LECTURES**

Προεδρείο: Χ. Δεληβελιώτης - Β. Τζώρτζης

*Screening for prostate cancer – An update of the European Randomized Study of Screening for Prostate Cancer (ERSPC) with 13 years of follow-up*

F.H. Schröder (The Netherlands)

*Post-chemotherapy RPLND: Surgical tips for approaching difficult cases*

L. Pisters (USA)

*Αίθουσα Β (ΜΙΝΩΣ)*

11:00-12:30

**ΣΤΡΟΓΓΥΛΟ ΤΡΑΠΕΖΙ**

**ΠΑΙΔΙΑΤΡΙΚΗ ΟΥΡΟΛΟΓΙΑ ΓΙΑ ΤΟΝ ΟΥΡΟΛΟΓΟ ΕΝΗΛΙΚΩΝ**

Προεδρείο: Α. Στεφανίδης

*Αποφρακτική ουροπάθεια: Πότε και τι κάνουμε από το νεογέννητο στην εφηβεία;*

Γ. Τσαχουρίδης

*Συγγενείς ανωμαλίες των έξω γεννητικών οργάνων στα αγόρια. Πότε χειρουργούνται και τι κάνουμε;*

Γ. Ζουπάνος

*Ογκολογία στην Παιδιατρική Ουρολογία*

Σ. Μπόγρης

*Αίθουσα Α (ΖΕΥΣ)*

12:30-14:00

**ΔΟΥΡΥΦΟΡΙΚΕΣ ΔΙΑΛΕΞΕΙΣ**

Προεδρείο: Π. Περιμένης - Γ. Αλιβιζάτος

*Η σιλοδοσίνη στην αντιμετώπιση της ΚΥΠ: Πώς τα νεότερα δεδομένα βελτιώνουν την καθ' ημέραν κλινική πράξη*

Σ. Γκράβας

Ευγενική χορηγία





*Updates of prostatic inflammation in BPH*

G. Robert (France)

Ευγενική χορηγία



*Σταθερός συνδυασμός στην θεραπεία της ΚΥΠ: Πώς εφαρμόζεται η θεωρία στην κλινική πράξη*

Σ. Γκράβας

Ευγενική χορηγία



*Αίθουσα Β (ΜΙΝΩΣ)*

12:30-14:00

**ΕΠΙΣΤΗΜΟΝΙΚΗ ΣΥΝΑΝΤΗΣΗ**

**ΤΜΗΜΑΤΟΣ ΟΥΡΟΓΕΝΝΗΤΙΚΗΣ ΟΓΚΟΛΟΓΙΑΣ**

**ΚΑΡΚΙΝΟΣ ΠΡΟΣΤΑΤΗ**

*Ο ρόλος του χειρουργείου στην oligometastatic lymphadenic disease*

Προεδρείο: Α. Θάνος - Ν. Δημάσης

*Local treatment of oligometastatic disease in prostate cancer: Lymphadenectomy*

A. Briganti (Italy)

*Πότε ξεκινάμε τη θεραπεία στον ευνουχοάντοχο καρκίνο προστάτη;*

Θ. Καλογερόπουλος

**ΚΑΡΚΙΝΟΣ ΝΕΦΡΟΥ**

*Ποια είναι η καλύτερη θεραπεία για τους όγκους του νεφρού > 3cm σε ηλικιωμένους ασθενείς;*

Προεδρείο: Η. Πούλιας - Χ. Φασουλάκης

*Ο ρόλος της ενεργούς παρακολούθησής*

Θ. Αναγνώστου

*Ο ρόλος των ελάχιστα επεμβατικών μεθόδων*

Ν. Φεράκης

*Ο ρόλος του χειρουργείου*

Α. Σκολαρίκος

**ΚΑΡΚΙΝΟΣ ΟΥΡΟΔΟΧΟΥ ΚΥΣΤΕΩΣ**

Προεδρείο: Ν. Αντωνίου - Σ. Στεφανάκης

*TUR ουροδόχου κύστεως: Είναι ο ισχυρότερος προγνωστικός παράγοντας για την εξέλιξη του μη μυοδιηθητικού καρκίνου της κύστεως;*

Π. Σουντουλίδης



*Ανθεκτικός σε BCG θεραπεία καρκίνος της ουροδόχου κύστεως. Ποια τα νεώτερα δεδομένα;*

**A. Γρηγοράκης**

Σύντομο σχόλιο

**Αν. Παππάς**

14:00-16:30 Μεσημβρινή Διακοπή

*Αίθουσα Α (ΖΕΥΣ)*

16:30-17:30 **ΕΛΕΥΘΕΡΕΣ ΑΝΑΚΟΙΝΩΣΕΙΣ 5 (ΕΑ-033 έως ΕΑ-040)**

**ΑΝΔΡΟΛΟΓΙΑ**

Προεδρείο: **Ε. Μαυρομανωλάκης - Χ. Ασβέστης**

**ΕΑ-033** Μετρήσεις τελομεράσης σε διαδερμικά αναρροφηθέντα ορχικά κύτταρα μπορούν να προβλέψουν το αποτέλεσμα μιας επακόλουθης θεραπευτικής ορχικής βιοψίας

Σ. Σκούρος, Ν. Σοφικίτης, Σ. Σταύρου, Γ. Σεμίνη, Σ. Τσαμπαλάς, Σ. Κούκος, Φ. Δημητριάδης, Δ. Μπαλτογιάννης, Π. Τσουνάπη, Δ. Γιαννάκης  
Ουρολογική Κλινική, Ιατρική Σχολή Πανεπιστημίου Ιωαννίνων, Ιωάννινα

**ΕΑ-034** Χρήση της DNάσης I ως θεραπεία για τη βελτίωση της ποιότητας των σπερματοζωαρίων σε σπέρματα που χαρακτηρίζονται από υψηλό ιξώδες

Ε. Νώση<sup>1,2</sup>, Α.Δ. Γκριτζάπης<sup>1</sup>, Κ. Μακαρούνης<sup>1</sup>, Γ. Γεωργούλιας<sup>1</sup>, Β. Καπετάνιος<sup>1</sup>, Κ. Σφακιανούδης<sup>1,3</sup>, Χ. Παπανικόπουλος<sup>1,4</sup>, Α. Κωνσταντινίδου<sup>2</sup>, Β. Τσιλιβάκος<sup>1</sup>

<sup>1</sup> Ιδιωτικό Πολυιατρείο Locus Medicus A.I.E., Αθήνα

<sup>2</sup> Α' Εργαστήριο Παθολογικής Ανατομικής, Ιατρική Σχολή Πανεπιστημίου Αθηνών, Αθήνα

<sup>3</sup> Ιδιωτική Κλινική Γένεσις Αθηνών, Αθήνα

<sup>4</sup> Μονάδα Υποβοηθούμενης Αναπαραγωγής «Εμβρυογένεσις», Αθήνα

**ΕΑ-035** Η ωφέλιμη επίδραση των αντιοξειδωτικών σε μοντέλο μονόπλευρης κρυπορχίας εμφανίζεται και στην επομένη γενιά

Π. Τσουνάπη<sup>1</sup>, Φ. Δημητριάδης<sup>2</sup>, Σ. Σκούρος<sup>3</sup>, Σ. Σταύρου<sup>3</sup>, Δ. Μπαλτογιάννης<sup>3</sup>, Δ. Γιαννάκης<sup>3</sup>, S. Tomita<sup>4</sup>, A. Takenaka<sup>1</sup>, Ν. Σοφικίτης<sup>3</sup>

<sup>1</sup> Division of Urology, Tottori University School of Medicine, Yonago, Japan

<sup>2</sup> Β' Ουρολογική Κλινική, Γενικό Νοσοκομείο Θεσσαλονίκης «Παπαγεωργίου», Ιατρική Σχολή Πανεπιστημίου Θεσσαλονίκης, Θεσσαλονίκη

<sup>3</sup> Ουρολογική Κλινική, Ιατρική Σχολή Πανεπιστημίου Ιωαννίνων, Ιωάννινα

<sup>4</sup> Division of Molecular Pharmacology, Tottori University School of Medicine, Yonago, Japan

**ΕΑ-036** Η επίδραση συμπληρωμάτων διατροφής στην ποιότητα του σπέρματος

Α. Γιαννάκη, Ν. Σοφικίτης, Σ. Τσαμπαλάς, Π. Χαμπηλομάτης, Π. Τσουνάπη, Φ. Δημητριάδης, Σ. Σκούρος, Σ. Σταύρου, Φ. Σεμίνη, Δ. Μπαλτογιάννης

Ουρολογική Κλινική, Ιατρική Σχολή Πανεπιστημίου Ιωαννίνων, Ιωάννινα


**EA-037 Επίπεδα τεστοστερόνης σε υπερτασικούς ασθενείς με ασυμπτωματική βλάβη οργάνου-στόχου**

A. Παλλαντζάς<sup>1</sup>, A. Ρεμπελάκος<sup>2</sup>, K. Ρόκκας<sup>1</sup>, N. Ιωακειμίδης<sup>3</sup>, A. Αγγελής<sup>3</sup>, Z. Κρατήρας<sup>2</sup>, B. Κανελόπουλος<sup>2</sup>, Δ. Σιδηρόπουλος<sup>2</sup>, Φ. Καπόγιαννης<sup>2</sup>, X. Φασουλάκης<sup>2</sup>

<sup>1</sup> Ανδρολογικό Ινστιτούτο Αθηνών, Αθήνα

<sup>2</sup> Ουρολογική Κλινική, Γενικό Νοσοκομείο Αθηνών «Ιπποκράτειο», Αθήνα

<sup>3</sup> Α΄ Καρδιολογική Κλινική Πανεπιστημίου Αθηνών, Γενικό Νοσοκομείο Αθηνών «Ιπποκράτειο», Αθήνα

**EA-038 Στυτική δυσλειτουργία και αθηρωμάτωση καρωτίδων: Ο ευεργετικός ρόλος της μεσογειακής διατροφής**

K. Ρόκκας<sup>1</sup>, K. Κωνσταντινίδης<sup>1</sup>, A. Αγγελής<sup>2</sup>, X. Βλαχόπουλος<sup>2</sup>, A. Παλλαντζάς<sup>1</sup>, Z. Κρατήρας<sup>3</sup>, Δ. Ρόμπολης<sup>3</sup>, M. Abdelrasoul<sup>2</sup>, Δ. Σιδηρόπουλος<sup>3</sup>, F. Monraient<sup>1</sup>

<sup>1</sup> Ανδρολογικό Ινστιτούτο Αθηνών, Αθήνα

<sup>2</sup> Α΄ Καρδιολογική Κλινική Πανεπιστημίου Αθηνών, Γενικό Νοσοκομείο Αθηνών «Ιπποκράτειο», Αθήνα

<sup>3</sup> Ουρολογική Κλινική, Γενικό Νοσοκομείο Αθηνών «Ιπποκράτειο», Αθήνα

**EA-039 Η εκκριτική λειτουργία των κυττάρων Sertoli που συλλέγονται με μικροχειρουργική βιοψία όρχεως**

Σ. Σταύρου, Δ. Γιαννάκης, N. Σοφικίτης, Σ. Σκούρος, Γ. Σεμίνη, Φ. Δημητριάδης, Σ. Τσαμπαλάς, Σ. Κούκος, Π. Χαμπηλομάτης, Δ. Μπαλτογιάννης, Π. Τσουνάπη

Ουρολογική Κλινική, Ιατρική Σχολή Πανεπιστημίου Ιωαννίνων, Ιωάννινα

**EA-040 Ανίχνευση ενδοκυττάρων μολυσματικών παθογόνων στα κύτταρα του σπέρματος**

K. Μακαρούνης<sup>1,2</sup>, Α. Γκριτζάπης<sup>1</sup>, M. Λεβεντόπουλος<sup>1</sup>, Γ. Μπουκάκης<sup>1</sup>, E. Νώση<sup>1</sup>, Δ. Νικολόπουλος<sup>1</sup>, Δ. Βενιεράτος<sup>2</sup>, Γ. Γεωργούλιας<sup>1</sup>, B. Καπετάνιος<sup>1</sup>, B. Τσιλιβάκος<sup>1</sup>

<sup>1</sup> Ιδιωτικό Πολυϊατρείο Locus Medicus A.I.E., Αθήνα

<sup>2</sup> Εργαστήριο Ανατομίας Ιατρικής Σχολής, Αθήνα

*Αίθουσα Δ (ΔΑΝΑΗ)*

16:30-17:30

**ΕΛΕΥΘΕΡΕΣ ΑΝΑΚΟΙΝΩΣΕΙΣ 6 (EA-041 έως EA-048)**

**ΑΠΕΙΚΟΝΙΣΗ ΟΥΡΟΠΟΙΗΤΙΚΟΥ**

Προεδρείο: X. Πάνου - X. Παπανδρέου

**EA-041 Η πολυπαραμετρική μαγνητική τομογραφία και η χρήση της στη διάγνωση του καρκίνου του προστάτη**

A. Καρατζάς, Σ. Γκράβας, B. Τζώρτζης, I. Ζάχος, A. Οικονόμου, M. Σαμαρίνας, M. Μελέκος, A. Μαρκόνης

Ουρολογική Κλινική, Πανεπιστημιακό Νοσοκομείο Λάρισας, Λάρισα

**EA-042 Τεχνική και σημειολογία της ShearWave ελαστογραφίας (SWE) στη διάγνωση του καρκίνου του προστάτη (PrCa)**

I. Θεοτοκάς<sup>1</sup>, Π. Σ. Ζουμπούλης<sup>1</sup>, Σ.Ι. Τυριτζής<sup>2</sup>, M. Μουστάκα<sup>3</sup>, H. Γάτος<sup>1</sup>, I. Μαθιουδάκης<sup>1</sup>, Π. Φίλης<sup>1</sup>, E. Παντελεάκου<sup>1</sup>

<sup>1</sup> Ηχοδιαγνωστική Τομογραφία I.A.E., Κηφισιά

<sup>2</sup> Department of Molecular Medicine and Surgery, Section of Urology, Karolinska Institutet, Stockholm, Sweden

<sup>3</sup> Τμήμα Φυσικής Πανεπιστημίου Αθηνών, Αθήνα



**EA-043 Συμβολή της ShearWave ελαστογραφίας (SWE) στη διάγνωση του καρκίνου του προστάτη (PrCa)**

I. Θεοτοκάς<sup>1</sup>, Π. Σ. Ζουμπούλης<sup>1</sup>, Σ.Ι. Τυριτζής<sup>2</sup>, Μ. Μουστάκα<sup>3</sup>, Η. Γάτος<sup>1</sup>, Ι. Μαθιουδάκης<sup>1</sup>, Π. Φίλης<sup>1</sup>, Ε. Παντελεάκου<sup>1</sup>

<sup>1</sup> Ηχοδιαγνωστική Τομογραφία Ι.Α.Ε., Κηφισιά

<sup>2</sup> Department of Molecular Medicine and Surgery, Section of Urology, Karolinska Institutet, Stockholm, Sweden

<sup>3</sup> Τμήμα Φυσικής Πανεπιστημίου Αθηνών, Αθήνα

**EA-044 Επιμόλυνση κύστης πολυκυστικού νεφρού: Παρουσίαση περιστατικού – Ο ρόλος της απεικόνισης στη διάγνωση**

N. Μπούζας, Α. Τσακαλάκη, Δ. Σιδηρόπουλος, Ε. Σταμούλη, Θ. Κέντον, Χ. Φασουλάκης, Σ. Καββαδίας

Ακτινολογικό Τμήμα, «Ιπποκράτειο» Γενικό Νοσοκομείο Αθηνών, Αθήνα

**EA-045 Η οπτική τομογραφία συνοχής παρέχει εικόνες ανάλογες της ιστολογικής εξέτασης σε ουρητήρες ζώων που φέρουν μεταλλικές ενδοπροθέσεις**

Π. Καλλιδώνης<sup>1</sup>, Ι. Κυριαζής<sup>1</sup>, Δ. Λιούρδη<sup>1</sup>, Β. Παναγόπουλος<sup>1</sup>, Μ. Βασίλας<sup>1</sup>, Σ. Τσαντής<sup>2</sup>, Δ. Καρναμπατίδης<sup>3</sup>, Α. Τσαμαντάς<sup>4</sup>, Γ. Καγκάδης<sup>2</sup>, Ε. Λιάτσικος<sup>1</sup>

<sup>1</sup> Ουρολογική Κλινική, Πανεπιστημιακό Γενικό Νοσοκομείο Πατρών, Πάτρα

<sup>2</sup> Τμήμα Ιατρικής Φυσικής, Ιατρική Σχολή Πανεπιστημίου Πατρών, Πάτρα

<sup>3</sup> Τμήμα Ακτινολογίας, Πανεπιστημιακό Γενικό Νοσοκομείο Πατρών, Πάτρα

<sup>4</sup> Τμήμα Παθολογοανατομίας, Πανεπιστημιακό Γενικό Νοσοκομείο Πατρών, Πάτρα

**EA-046 Αξιολόγηση της κατανομής της ουσίας Paclitaxel με τη χρήση ανοσοϊστοχημείας και μαγνητικής φασματοσκόπησης μετά από εφαρμογή μπαλονιών επικαλυμμένων με την ουσία σε χοίριους ουρητήρες**

Π. Καλλιδώνης, Δ. Λιούρδη, Ι. Κυριαζής, Β. Παναγόπουλος, Μ. Βασίλας, Α. Τσαμαντάς, Γ. Σπυρούλιας, Κ. Μαρούσης, Ο. Κωστοπούλου, Δ. Καρναμπατίδης, Ε. Λιάτσικος  
Ιατρική Σχολή Πανεπιστημίου Πατρών, Πάτρα

**EA-047 Η διαγνωστική ακρίβεια της υπολογιστικής τομογραφίας στην εκτίμηση της διήθησης του περινεφρικού λίπους και του λίπους της νεφρικής κοιλίας στο νεφρικό καρκίνωμα**

Α. Συλάκος<sup>1</sup>, Α.Χ. Τσίλη<sup>2</sup>, Δ. Μπαλτογιάννης<sup>1</sup>, Α. Ντόρκου<sup>2</sup>, Σ. Σταύρου<sup>1</sup>, Μ.Ι. Αργυροπούλου<sup>2</sup>, Ν. Σοφικίτης<sup>1</sup>

<sup>1</sup> Ουρολογική Κλινική, Ιατρική Σχολή Πανεπιστημίου Ιωαννίνων, Ιωάννινα

<sup>2</sup> Τμήμα Κλινικής Ακτινολογίας και Απεικόνισης, Ιατρική Σχολή Πανεπιστημίου Ιωαννίνων, Ιωάννινα

**EA-048 Ο ρόλος του συντελεστή διάχυσης στη μαγνητική τομογραφία στη διάγνωση της ενδοσωληνιακής νεοπλασίας του όρχι**

Α. Συλάκος<sup>1</sup>, Α. Χ. Τσίλη<sup>2</sup>, Δ. Γιαννάκης<sup>1</sup>, Δ. Μπαλτογιάννης<sup>1</sup>, Α. Ντόρκου<sup>2</sup>, Μ.Ι. Αργυροπούλου<sup>2</sup>, Ν. Σοφικίτης<sup>1</sup>

<sup>1</sup> Ουρολογική Κλινική, Ιατρική Σχολή Πανεπιστημίου Ιωαννίνων, Ιωάννινα

<sup>2</sup> Τμήμα Κλινικής Ακτινολογίας και Απεικόνισης, Ιατρική Σχολή Πανεπιστημίου Ιωαννίνων, Ιωάννινα



16:30-17:30

**VIDEO ΠΑΡΟΥΣΙΑΣΕΙΣ 3 (V-13 έως V-18)**

**ΕΝΔΟΟΥΡΟΛΟΓΙΑ**

Προεδρείο: Κ. Μαυρομμάτης - Β. Μυγδάλης

**V-13 Διαδερμική αντιμετώπιση καλυκικών εκκολπωμάτων: Αναλυτική περιγραφή της χειρουργικής τεχνικής**

Σ. Γιαννακόπουλος, Σ. Γιαννόπουλος, Χ. Χαμάτς, Ν. Λαψίδης, Α. Μπαντής, Χ. Καλαϊτζής,  
Σ. Τουλουπίδης

Ουρολογική Κλινική, Δημοκρίτειο Πανεπιστήμιο Θράκης, Αλεξανδρούπολη

**V-14 Combined vesicoscopy and retroperitoneoscopy in the supine position for the management of a ureteric remnant after simple nephrectomy**

C. Kouriefs<sup>1</sup>, F. Georgiades<sup>2</sup>, P. Grange<sup>3</sup>

<sup>1</sup> Ygia Polyclinic, Limassol, Cyprus

<sup>2</sup> St George's University of London at the University of Nicosia, Nicosia, Cyprus

<sup>3</sup> King's College London, London, United Kingdom

**V-15 Ουρητηρονεφροσκόπηση με τη χρήση του εύκαμπτου ουρητηροσκοπίου διπλού αυλού εργασίας: Οι διαφορές στην τεχνική**

Σ. Γιαννακόπουλος, Σ. Βούλγαρης, Σ. Γιαννόπουλος, Χ. Χαμάτς, Ν. Λαψίδης, Χ. Καλαϊτζής,  
Σ. Τουλουπίδης

Ουρολογική Κλινική, Δημοκρίτειο Πανεπιστήμιο Θράκης, Αλεξανδρούπολη

**V-16 Η mini διαθερμική νεφρολιθοτριψία (mini PCNL) υπό multimodal αναλγησία με τη χρήση του peel-away sheath αντί για amplatz sheath**

Μ. Σαμαρίνας, Ε. Αραβαντινός, Α. Θεοδοσίου, Γ. Σούκιας, Ν. Μπουσδρούκης, Μ. Μελέκος  
Ουρολογική Κλινική, Πανεπιστημιακό Νοσοκομείο Λάρισας, Λάρισα

**V-17 Ανιούσα ενδονεφρική λιθοτριψία λίθου >2,5 εκ.**

Δ. Στάιος<sup>1</sup>, Ν. Μπαφαλούκας<sup>2</sup>, Σ. Παυλάκης<sup>3</sup>

<sup>1</sup> Νοσοκομείο «Κυανός Σταυρός», Αθήνα

<sup>2</sup> Βιοκλινική Αθηνών, Αθήνα

<sup>3</sup> Ουρολογική Κλινική, «Θριάσιο» Γενικό Νοσοκομείο Ελευσίνας, Ελευσίνα

**V-18 ECIRS. Ταυτόχρονη διαδερμική και ανιούσα λιθοτριψία σε παιδιά**

Ν. Μπαφαλούκας<sup>1</sup>, Σ. Μπόγρης<sup>1</sup>, Σ. Παυλάκης<sup>2</sup>

<sup>1</sup> Νοσοκομείο «Μητέρα», Μαρούσι

<sup>2</sup> Ουρολογική Κλινική, «Θριάσιο» Γενικό Νοσοκομείο Ελευσίνας, Ελευσίνα



*Αίθουσα Γ (ARTEMIS)*

16:30-17:30 **ΑΝΑΡΤΗΜΕΝΕΣ ΑΝΑΚΟΙΝΩΣΕΙΣ ΜΕ ΠΑΡΟΥΣΙΑΣΗ 3**

**(AA-053 έως AA-064)**

**ΕΝΔΟΟΥΡΟΛΟΓΙΑ - ΛΙΘΙΑΣΗ**

Προεδρείο: Γ. Σαλπγιγίδης - Γ. Ραπτίδης

**AA-053** Η δεκαετής εμπειρία σε 2455 περιπτώσεις βαλλιστικής ουρητηρολιθοτριψίας

Β. Αργυρόπουλος, Ν. Κωστακόπουλος, Α. Μουτάφης, Ε. Χατζηδαρέλλης, Α. Κωστακόπουλος  
Α΄ Ουρολογική Κλινική, Γενική Κλινική Ιασώ General, Αθήνα

**AA-054** Εκπαιδευτικό πρότυπο διαδερμικής νεφρολιθοτριψίας: Μια ασφαλής μέθοδος διεκπεραίωσης

Ι. Κυριαζής<sup>1</sup>, Μ. Βασίλας<sup>1</sup>, Β. Παναγόπουλος<sup>1</sup>, Π. Καλληδόνης<sup>2</sup>, Ε. Λιάτσικος<sup>1</sup>

<sup>1</sup> Ουρολογική Κλινική, Πανεπιστήμιο Πατρών, Πάτρα

<sup>2</sup> Ουρολογική Κλινική, Πανεπιστήμιο Λειψίγ, Γερμανία

**AA-055** Επιπλοκές ουρολιθοτριψίας με Holmium YAG laser με βάση την ταξινόμηση κατά Clavien

Π. Μπαρμούτης, Μ. Νομικός, Μ. Σεφερλής, Θ. Κουράνος, Σ. Παπανικολάου, Α. Μυκωνίου,  
Χρ. Γεωργέλλης, Χ. Κατσιφώτης  
«Θριάσιο» Γενικό Νοσοκομείο Ελευσίνας, Ελευσίνα

**AA-056** Η εμπειρία μας στην ουρητηροσκόπηση χωρίς ακτινοσκοπική καθοδήγηση

Μ. Κοντράρος, Ι. Σκαμάγκας, Γ. Γκούμας, Κ. Στασινόπουλος, Γ. Παπαδόπουλος, Κ. Ντούμας  
Ουρολογική Κλινική, Γενικό Νοσοκομείο Αθηνών «Γ. Γεννηματάς», Αθήνα

**AA-057** Ultra-mini PCNL και εύκαμπτη ουρητηροσκόπηση: Συγκριτική μελέτη του κόστους θεραπείας (αναλowski υλικά) σε ασθενείς με λιθίαση νεφρού 10-20 mm

Π. Χριστόπουλος<sup>1</sup>, Σ. Καχρίλας<sup>2</sup>, Α. Μπρουρδούμης<sup>2</sup>, Θ. Στασινού<sup>3</sup>, Μ. Schoenthaler<sup>4</sup>,  
Ν. Buchholz<sup>2</sup>, Α. Παπατσώρης<sup>5</sup>

<sup>1</sup> Department of Urology, Christie Hospital, ChristiW NHS Trust, Manchester, United Kingdom

<sup>2</sup> Endourology and Stone Services, Royal London Hospital, Barts Health NHS Trust, London, United Kingdom

<sup>3</sup> Department of Urology, Royal Devon and Exeter NHS Trust, Exeter, United Kingdom

<sup>4</sup> Department of Urology, University Medical Centre Freiburg, Freiburg, Germany

<sup>5</sup> Β΄ Πανεπιστημιακή Ουρολογική Κλινική, «Σισμανόγλειο» Γενικό Νοσοκομείο Αττικής, Μαρούσι

**AA-058** Τροποποιημένη ύπια διαθερμική νεφρολιθοτριψία. Τα 10 πρώτα περιστατικά

Α. Αναστασιάδης<sup>1</sup>, Γ. Δημητριάδης<sup>2</sup>, Γ. Αναστασιάδης<sup>1</sup>, Σ. Ιωαννίδης<sup>2</sup>, Σ. Καμπάντασης<sup>2</sup>,  
Κ. Γκαγκαλίδης<sup>2</sup>, Β. Κασίκας<sup>2</sup>

<sup>1</sup> Κλινική EUROMEDICA Κυανούς Σταυρός, Θεσσαλονίκη

<sup>2</sup> Α΄ Ουρολογική Κλινική, Ιατρική Σχολή Πανεπιστημίου Θεσσαλονίκης, Γενικό Νοσοκομείο Θεσσαλονίκης  
«Γ. Γεννηματάς», Θεσσαλονίκη



**AA-059** Σύγκριση της αποτελεσματικότητας της εξωσωματικής λιθοτριψίας και της ημιάκαμπτης ουρητηρολιθοτριψίας στην αντιμετώπιση λίθων μέσου τριτημορίου ουρητήρα

Ε. Λουλάκης, Ι. Βολωνάκης, Γ. Σταυρακάκης, Ε. Βαρουξάκης, Κ. Χόνδρος, Μ. Λώνης, Ι. Χαιρέτης, Ε. Μαυρομανωλάκης, Ν. Χόνδρος, Χ. Μαμουλάκης, Φ. Σοφράς  
Ουρολογική Κλινική, Πανεπιστημιακό Γενικό Νοσοκομείο Ηρακλείου, Ηράκλειο Κρήτης

**AA-060** Διαδερμική νεφρολιθοτριψία (PCNL) σε ασθενή με αιμορροφιλία Α υποστηριζόμενη από ανασυνδυασμένο παράγοντα VIII: Παρουσίαση περιστατικού

Α. Κοσμίδης, Α. Φώτας, Χ. Μαυρίδης, Ε. Χατζόπουλος, Ι. Βούρος, Γ. Σαλπγιγίδης, Α. Παπαθανασίου  
Ουρολογική Κλινική, «Ιπποκράτειο» Γενικό Νοσοκομείο Θεσσαλονίκης, Θεσσαλονίκη

**AA-061** Ενδοσκοπική αντιμετώπιση λιθίασης σε εγκρατή εκτροπή Mitrofanoff

Α. Αναστασιάδης<sup>1</sup>, Σ. Παρασκευόπουλος<sup>2</sup>, Γ. Δημητριάδης<sup>3</sup>, Σ. Ιωαννίδης<sup>3</sup>, Σ. Καμπάντας<sup>3</sup>, Κ. Γκαγκαλίδης<sup>3</sup>, Β. Κατσίκας<sup>3</sup>

<sup>1</sup> Κλινική EUROMEDICA Κυανούς Σταυρός, Θεσσαλονίκη

<sup>2</sup> Π.Ε.Δ.Υ. Θεσσαλονίκης, Θεσσαλονίκη

<sup>3</sup> Α΄ Ουρολογική Κλινική, Ιατρική Σχολή Πανεπιστημίου Θεσσαλονίκης, Γενικό Νοσοκομείο Θεσσαλονίκης «Γ. Γεννηματάς», Θεσσαλονίκη

**AA-062** Αντιμετώπιση των στενωμάτων ουρητήρα με τοποθέτηση ουρητηρικής ενδοπρόθεσης θερμικής μνήμης νικελίου-τιτανίου Memokath™ O5 1

Ι. Ευθυμίου<sup>1</sup>, Ο. Πορφύρης<sup>2</sup>, Π. Θανασάς<sup>1</sup>, Π. Καλομοίρης<sup>2</sup>, Κ. Σκρεπέτης<sup>1</sup>

<sup>1</sup> Ουρολογική Κλινική, Γενικό Νοσοκομείο Μεσσηνίας, Καλαμάτα

<sup>2</sup> Ουρολογική Κλινική, Γενικό Νοσοκομείο Σπάρτης, Σπάρτη

**AA-063** Εύκαμπτη ουρητηροσκόπηση σε νεφρική λιθίαση. Αποτελέσματα και επιπλοκές

Α. Πετρολέκας, Σ. Βλάχου, Μ. Καπίρης, Σ. Τυριτζής, Γ. Κυριάκου  
Κέντρο Ελάχιστα Επεμβατικής Ουρολογικής Χειρουργικής, Ιατρικό Κέντρο Αθηνών, Αθήνα

**AA-064** Η χρησιμότητα της τοποθέτησης αυτοσυγκρατούμενου ουρητηρικού καθετήρα (pig-tail) μετά από ανεπίπλεκτη ουρητηρολιθοθριψία με Holmium:YAG laser

Β. Λαγγουρέτος, Γ. Παπαδόπουλος, Ε. Σεραφετινίδης, Π. Παυλάκης, Κ. Κωστακόπουλος, Χ. Κωνσταντινίδης, Δ. Δελακάς  
Ουρολογική Κλινική, Γενικό Νοσοκομείο «Ασκληπιείο» Βούλας, Αθήνα

Posters Area (FOYER ΟΛΥΜΠΟΣ)

17:30-18:30

**ΑΝΑΡΤΗΜΕΝΕΣ ΑΝΑΚΟΙΝΩΣΕΙΣ ΧΩΡΙΣ ΠΑΡΟΥΣΙΑΣΗ 3**

**(AA-065 έως AA-078)**

**ΔΙΑΦΟΡΑ**

Βλέπε σελ. 81-82.



*Αίθουσα Β (ΜΙΝΩΣ)*

17:30-18:00

**ΔΟΥΡΥΦΟΡΙΚΗ ΔΙΑΛΕΞΗ**

Συντονιστής: Π. Ανεζίνης

*Διαδερμική νεφροστομία: Ποια τεχνική και γιατί;*  
Ε. Αραβαντινός, Ν. Καλογεράς

Ευγενική χορηγία 

*Αίθουσα Α (ΖΕΥΣ)*

17:30-19:00

**ΔΟΥΡΥΦΟΡΙΚΟ ΣΥΜΠΟΣΙΟ**

**ΒΗΜΑΤΑ ΜΠΡΟΣΤΑ ΣΤΗ ΔΙΑΧΕΙΡΙΣΗ ΤΗΣ ΟΑΒ3**

Συντονιστής: Π. Περιμένης

*β3 αγωνιστές έναντι αντιμουσκαρινικών: Διαφορετικοί μηχανισμοί δράσης με κοινούς αποδέκτες;*

Α. Αποστολίδης

*Mirabegron: Κύρια αποτελέσματα από το κλινικό πρόγραμμα του 1ου β3 αγωνιστή*

Α. Αθανασόπουλος

*Therapeutic choices in clinical practice*

P. Abrams (UK)

Ευγενική χορηγία 

*Αίθουσα Β (ΜΙΝΩΣ)*

18:00-19:00

**ΔΟΥΡΥΦΟΡΙΚΟ ΣΥΜΠΟΣΙΟ**

**Η ΕΠΟΜΕΝΗ ΜΕΡΑ ΣΤΗ ΣΕΞΟΥΑΛΙΚΗ ΥΓΕΙΑ ΤΟΥ ΑΝΔΡΑ: ΑΠΟ ΤΗ ΣΤΥΣΗ ΣΤΗΝ ΕΚΣΠΕΡΜΑΤΙΣΗ**

Προεδρείο: Δ. Χατζηχρήστου

*Τι πρέπει να γνωρίζει ο Ουρολόγος για την πρόωρη εκσπερμάτιση;*

Δ. Χατζηχρήστου

*Δαποξετίνη: Το πρώτο φάρμακο με ένδειξη τη θεραπεία της πρόωρης εκσπερμάτισης*

Π. Δρέττας

*Προβληματισμοί πάνω στις ανάγκες των ασθενών με στυτική δυσλειτουργία*

Δ. Χατζηχρήστου

*Τι νεώτερο στη φαρμακευτική θεραπεία της στυτικής δυσλειτουργίας: Αβαναφίλη*

Κ. Χατζημουρατίδης

Ευγενική χορηγία





17:30-18:30

**VIDEO ΧΩΡΙΣ ΠΑΡΟΥΣΙΑΣΗ 3Α (V-48 έως V-50)**

**ΕΝΔΟΟΥΡΟΛΟΓΙΑ - ΛΑΠΑΡΟΣΚΟΠΙΚΗ ΚΑΙ ΡΟΜΠΟΤΙΚΗ ΧΕΙΡΟΥΡΓΙΚΗ**

Βλέπε σελ. 90.

*Αίθουσα Γ (ARTEMIS)*

19:00

**ΓΕΝΙΚΗ ΣΥΝΕΛΕΥΣΗ ΕΟΕ  
(Τελική)**

*Αίθουσα Δ (ΔΑΝΑΗ)*

19:00

**ΓΕΝΙΚΗ ΣΥΝΕΛΕΥΣΗ ΤΕΕΟ  
(Τελική)**



## Σάββατο, 18 Οκτωβρίου 2014

Αίθουσα Α (ΖΕΥΣ)

08:00-09:00 **ΕΛΕΥΘΕΡΕΣ ΑΝΑΚΟΙΝΩΣΕΙΣ 7 (ΕΑ-049 έως ΕΑ-056)**

### **ΟΥΡΟΟΓΚΟΛΟΓΙΑ**

Προεδρείο: Χ. Καλαϊτζής - Β. Πολίτης

**ΕΑ-049** Η μέθοδος βραχυθεραπείας *real time* στην αντιμετώπιση ασθενών με καρκίνο προστάτη (ΚΠ) με όγκο αδένου > 50cm<sup>3</sup>

Β. Σκουτέρης, Μ. Μετσίνης, Δ. Κατσώχη, Ε. Κουτσουβέλη, Γ. Κόλλιας, Α. Ντούνης, Μ. Σκουτέρης  
Διαγνωστικό Θεραπευτικό Κέντρο Αθηνών «Υγεία», Όμιλος «Υγεία», Αθήνα

**ΕΑ-050** Χορήγηση παρεντερικής διατροφής κατά την περιεχειρητική περίοδο της ριζικής κυστεκτομής και εκτροπής με χρήση εντέρου: Ανάλυση της εμπειρίας μας

Ν. Χαραλαμπόγιαννης<sup>1</sup>, Φ. Βενετσάνος<sup>2</sup>, Μ. Σταυρόπουλος<sup>2</sup>, Π. Αναστασόπουλος<sup>2</sup>,  
Κ. Μπουρόπουλος<sup>2</sup>, Ν. Φεράκης<sup>2</sup>, Η. Πούλιας<sup>2</sup>

<sup>1</sup> Krankenhaus Hospital, Schwäbisch Hall, Germany

<sup>2</sup> Ουρολογική Κλινική, Νοσοκομείο Ελληνικού Ερυθρού Σταυρού «Κοργιαλένιο-Μπενάκειο», Αθήνα

**ΕΑ-051** Εν-βλος εκτομή πρωτοπαθούς επιφανειακού όγκου ουροδόχου κύστεως με τη χρήση Holmium YAG laser

Μ. Νομικός, Π. Μπαρμπούτης, Γ. Αθανασόπουλος, Λ. Κουλης, Π. Ουζούνoglou, Π. Ρίκας,  
Χ. Κατσιφώτης

Γενικό Νοσοκομείο Ελευσίνας «Θριάσειο», Ελευσίνα

**ΕΑ-052** Πρόσθετες χειρουργικές επεμβάσεις κατά τον οπισθοπεριτοναϊκό λεμφαδενικό καθαρισμό μετά από χημειοθεραπεία σε ασθενείς με καρκίνο όρχεων

Β. Τζώρτζης<sup>1</sup>, Α. Καρατζάς<sup>1</sup>, Σ. Γκράβας<sup>1</sup>, Ι. Ζάχος<sup>1</sup>, Α. Οικονόμου<sup>1</sup>, Κ. Δημητρόπουλος<sup>1</sup>,  
Μ. Μελέκος<sup>1</sup>, L. Pisters<sup>2</sup>

<sup>1</sup> Ουρολογική Κλινική, Πανεπιστημιακό Νοσοκομείο Λάρισας, Λάρισα

<sup>2</sup> Department of Urology, MD Anderson Cancer Center, Houston, TX, USA

**ΕΑ-053** Απώλεια του PTEN και έκφραση της ERG σε 58 ασθενείς με καρκίνωμα προστάτη αδένου: Ανοσοϊστοχημική αξιολόγηση και συσχέτιση με τον βαθμό κακοήθειας κατά Gleason, τα επίπεδα του PSA στον ορό, το στάδιο του όγκου και τα εγχειρητικά όρια

Χ. Καραμπογιάνης<sup>1</sup>, Ν. Χαλεπλίδης<sup>1</sup>, Χ. Φραγκούλης<sup>2</sup>, Α. Κωστοπούλου<sup>1</sup>, Γ. Σταθούρος<sup>2</sup>,  
Ε. Κυροδήμου<sup>1</sup>, Θ. Χορευτάκη<sup>1</sup>, Ε. Παπαλιώδη<sup>1</sup>

<sup>1</sup> Παθολογοανατομικό Εργαστήριο, Γενικό Νοσοκομείο Αθηνών «Γ. Γεννηματάς», Αθήνα

<sup>2</sup> Ουρολογική Κλινική, Γενικό Νοσοκομείο Αθηνών «Γ. Γεννηματάς», Αθήνα



**EA-054** Το μέγεθος του όγκου και το T στάδιο σχετίζονται ανεξάρτητα με την υποτροπή και την πρόοδο σε ασθενείς με υψηλού κινδύνου μη μυοδιηθητικό καρκίνο κύστης μετά από θεραπεία με BCG

Ι. Ζάχος, Α. Καρατζάς, Α. Οικονόμου, Σ. Γκράβας, Β. Τζώρτζης, Λ. Μητράκας, Μ. Σαμαρίνας, Ν. Μπουσδρούκης, Μ. Μελέκος  
 Ουρολογική Κλινική, Πανεπιστημιακό Νοσοκομείο Λάρισας, Λάρισα

**EA-055** Ανοικτή μερική νεφρεκτομή ως μέθοδος αντιμετώπισης όγκων νεφρού. Η εμπειρία της Κλινικής μας

Η. Παπουνίδης, Α. Φώτας, Α. Κοσμίδης, Σ. Κασίμης, Ι. Βούρος, Γ. Σαλπγιγίδης, Α. Παπαθανασίου  
 Ουρολογική Κλινική, Γενικό Νοσοκομείο Θεσσαλονίκης «Ιπποκράτειο», Θεσσαλονίκη

**EA-056** Αποτελέσματα μερικής νεφρεκτομής σε νεφρικούς όγκους σταδίου T1b

Α. Πάππας, Γ. Πανάρετος, Γ. Γκούμας, Κ. Στασινόπουλος, Α. Φραγκούλης, Κ. Ντούμας  
 Ουρολογική Κλινική, Γενικό Νοσοκομείο Αθηνών «Γ. Γεννηματάς», Αθήνα

*Αίθουσα Δ (ΔΑΝΑΗ)*

08:00-09:00

**ΕΛΕΥΘΕΡΕΣ ΑΝΑΚΟΙΝΩΣΕΙΣ 8 (EA-057 έως EA-064)**

**ΛΑΠΑΡΟΣΚΟΠΙΚΗ ΚΑΙ ΡΟΜΠΟΤΙΚΗ ΧΕΙΡΟΥΡΓΙΚΗ**

Προεδρείο: Αντ. Πλουμίδης - Π. Νικολόπουλος

**EA-057** Ριζική προστατεκτομή και λεμφαδενικός καθαρισμός και η σχέση τους με την πρόκληση θρομβοεμβολικών επεισοδίων. Συγκριτική προοπτική πολυκεντρική μελέτη ανοικτής και ρομποτικά υποβοηθούμενης τεχνικής σε 3544 ασθενείς

Σ.Ι. Τυριτζής<sup>1,2</sup>, Α. Wallerstedt<sup>1</sup>, G. Steineck<sup>3,4</sup>, T. Nyberg<sup>3</sup>, J. Hugosson<sup>5</sup>, A. Bjartell<sup>6,7</sup>, U. Wilderäng<sup>4</sup>, T. Thorsteinsdottir<sup>4,8</sup>, S. Carlsson<sup>1</sup>, J. Stranne<sup>5</sup>, E. Haglind<sup>9</sup>, N.P. Wiklund<sup>1</sup> εκ μέρους της LAPPRO Steering Committee

<sup>1</sup> Department of Molecular Medicine and Surgery, Section of Urology, Karolinska Institutet, Stockholm, Sweden

<sup>2</sup> Κέντρο Ελάχιστα Επεμβατικής Ουρολογικής Χειρουργικής, Ιατρικό Κέντρο Αθηνών, Αθήνα

<sup>3</sup> Division of Clinical Cancer Epidemiology, Karolinska Institutet, Stockholm, Sweden

<sup>4</sup> Division of Clinical Cancer Epidemiology, Institute of Clinical Sciences, Sahlgrenska Academy at the University of Gothenburg, Gothenburg, Sweden

<sup>5</sup> Department of Urology, Institute of Clinical Sciences, Sahlgrenska Academy at the University of Gothenburg, Gothenburg, Sweden

<sup>6</sup> Department of Urology, Skåne University Hospital, Lund, Sweden

<sup>7</sup> Faculty of Nursing, University of Iceland, Reykjavík, Iceland

<sup>8</sup> Department of Oncology, Lund University, Lund, Sweden

<sup>9</sup> Department of Surgery, Institute of Clinical Sciences, Sahlgrenska Academy at the University of Gothenburg, Gothenburg, Sweden

<sup>‡</sup> Principal Investigator (PI) of LAPPRO

<sup>†</sup> Deputy PI



**EA-058** *Νεφροουρητηρεκτομή: Μπορεί η ρομποτική να προσφέρει πρόοδο στην αντιμετώπιση του καρκίνου της αποχετευτικής μοίρας;*

Ε. Φραγκιάδης, Χ. Πουρνάρας, Ι. Καταφυγιώτης, Σ. Τυριτζής, Β. Μυγδάλης, Ι. Λεωτσάκος, Κ. Στραβοδήμος, Κ. Κωνσταντινίδης  
Α΄ Πανεπιστημιακή Ουρολογική Κλινική, Ιατρική Σχολή Πανεπιστημίου Αθηνών, Γενικό Νοσοκομείο Αθηνών «Λαϊκό», Αθήνα

**EA-059** *Συνολική εκτίμηση του αποτελέσματος της ρομποτικά υποβοηθούμενης ριζικής κυστεκτομής με πλήρως ενδοσωματική τεχνική. Ορισμός του νεοβλάστη (nb) PENTAFECTA*

Σ.Ι. Τυριτζής<sup>1,2</sup>, Α. Hosseini<sup>1</sup>, J. Collins<sup>1</sup>, T. Nyberg<sup>3</sup>, M.N. Jonsson<sup>1</sup>, C. Adding<sup>1</sup>, N.P. Wiklund<sup>1</sup>  
<sup>1</sup> Department of Molecular Medicine and Surgery, Section of Urology, Karolinska Institutet, Stockholm, Sweden  
<sup>2</sup> Κέντρο Ελάχιστα Επεμβατικής Ουρολογικής Χειρουργικής, Ιατρικό Κέντρο Αθηνών, Αθήνα  
<sup>3</sup> Department of Clinical Cancer Epidemiology, Karolinska Institutet, Stockholm, Sweden

**EA-060** *Αλλαγή της χειρουργικής πρακτικής στην Ουρολογία με την εισαγωγή του ρομποτικού συστήματος Da Vinci: Η εμπειρία ενός ελληνικού δημοσίου νοσοκομείου την εποχή του Δ.Ν.Τ.*

Δ. Δεληγιάννης, Κ. Στραβοδήμος, Ι. Αναστασίου, Β. Μυγδάλης, Ε. Φραγκιάδης, Χ. Πουρνάρας, Δ. Τσάβδαρης, Π. Λεβής, Κ. Κωνσταντινίδης  
Α΄ Πανεπιστημιακή Ουρολογική Κλινική, Γενικό Νοσοκομείο Αθηνών «Λαϊκό», Αθήνα

**EA-061** *Διαφοροποιήσεις αποτελεσμάτων ρομποτικά υποβοηθούμενης ριζικής προστατεκτομής. Ήρθε η ώρα ώστε η εξωπεριτοναϊκή προσπέλαση να γίνει standard;*

Π. Τσαβαλάς, R. Nair, A. Pai, R. Issa, M. Perry, C. Anderson  
St. George's University Hospital, London, United Kingdom

**EA-062** *Ρομποτική vs λαπαροσκοπική μερική νεφρεκτομή: Σύγκριση των αποτελεσμάτων μας*

Ε. Mourtzilas<sup>1</sup>, Ν. Vasdev<sup>1</sup>, Μ. Giessing<sup>2</sup>, Η. Zengini<sup>2</sup>, J.M. Adshead<sup>1</sup>, R. Rabenalt<sup>2</sup>  
<sup>1</sup> Department of Urology, Hertfordshire and South Bedfordshire Urological Cancer Centre, Lister Hospital, Stevenage, United Kingdom  
<sup>2</sup> Department of Urology, Heinrich-Heine University, Dusseldorf, Germany

**EA-063** *Λαπαροσκοπική χειρουργική μονής οπής σε συνδυασμό με χρήση μίνι λαπαροσκοπικών εργαλείων*

Μ. Βασίλας<sup>1</sup>, Π. Καλληδώνης<sup>1</sup>, Ι. Κυριαζής<sup>1</sup>, Ι. Γεωργιόπουλος<sup>1</sup>, Β. Παναγόπουλος<sup>1</sup>, J.U. Stolzenburg<sup>2</sup>, Ε. Λιάτσικος<sup>1</sup>  
<sup>1</sup> Ουρολογική Κλινική, Πανεπιστημιακό Γενικό Νοσοκομείο Πατρών, Πάτρα  
<sup>2</sup> Ουρολογική Κλινική, Πανεπιστημιακό Νοσοκομείο Λειψίας, Λειψία, Γερμανία

**EA-064** *Υβριδική διακολπική νεφρεκτομή: Η εξέλιξη της τεχνικής μας*

Β. Παναγόπουλος<sup>1</sup>, Π. Καλληδώνης<sup>1</sup>, Ι. Κυριαζής<sup>1</sup>, Ι. Γεωργιόπουλος<sup>1</sup>, Μ. Βασίλας<sup>1</sup>, J.U. Stolzenburg<sup>2</sup>, Ε. Λιάτσικος<sup>1</sup>  
<sup>1</sup> Ουρολογική Κλινική, Πανεπιστημιακό Γενικό Νοσοκομείο Πατρών, Πάτρα  
<sup>2</sup> Ουρολογική Κλινική, Πανεπιστημιακό Νοσοκομείο Λειψίας, Λειψία, Γερμανία



*Αίθουσα Β (ΜΙΝΩΣ)*

08:00-09:00

**VIDEO ΜΕ ΠΑΡΟΥΣΙΑΣΗ 4 (V-19 έως V-24)**

**ΕΠΑΝΟΡΘΩΤΙΚΗ ΧΕΙΡΟΥΡΓΙΚΗ - ΑΚΡΑΤΕΙΑ**

Προεδρείο: Ε. Σπυρόπουλος - Κ. Σκρεπέτης

**V-19** Τοποθέτηση ταινίας ακράτειας τεσσάρων σημείων *Virtue* σε άντρες με ήπια ακράτεια από προσπάθεια μετά από ριζική προστατεκτομή

Γ. Κουσουρνάς, Ι. Καταφυγιώτης, Δ. Δεληγιάννης, Ε. Φραγκιάδης, Π. Κουμουτσάκος, Ι. Αδαμάκης, Κ. Κωνσταντινίδης

Α' Πανεπιστημιακή Ουρολογική Κλινική, Γενικό Νοσοκομείο Αθηνών «Λαϊκό», Αθήνα

**V-20** Τοποθέτηση τεχνητού σφιγκτήρα *AMS800* σε άντρα με βαριά ακράτεια από προσπάθεια μετά από ριζική προστατεκτομή

Π. Λεβής, Γ. Κουσουρνάς, Π. Μήτσος, Δ. Δεληγιάννης, Ε. Φραγκιάδης, Σ. Τυριτζής, Ι. Αδαμάκης, Κ. Κωνσταντινίδης

Α' Πανεπιστημιακή Ουρολογική Κλινική, Γενικό Νοσοκομείο Αθηνών «Λαϊκό», Αθήνα

**V-21** Λαπαροσκοπική αποκατάσταση κυστεοκολπικού συριγγίου

Α. Μπέκος, Α. Ανδρέου

Ιατρικό Διαβαλκανικό Κέντρο, Θεσσαλονίκη

**V-22** Λαπαροσκοπική σακροκολποπηξία

Α. Ανδρέου, Α. Μπέκος

Ιατρικό Διαβαλκανικό Κέντρο, Θεσσαλονίκη

**V-23** Ρομποτικά υποβοηθούμενη ιεροκολποπηξία για πρόπτωση πυελικού εδάφους. Τεχνική και αποτελέσματα

Α. Πλουμίδης<sup>1</sup>, Μ. Θάνου<sup>1</sup>, Γ. Γκαραγκάνης<sup>1</sup>, Λ. Αθανασίου<sup>1</sup>, Ι. Καταφυγιώτης<sup>1</sup>, Α. Mottrie<sup>2</sup>

<sup>1</sup> Κέντρο Ρομποτικής και Λαπαροενδοσκοπικής Χειρουργικής Ουρολογίας, Ιατρικό Κέντρο Αθηνών, Αθήνα

<sup>2</sup> Department of Urology, OLV Vattikuti Robotic Surgery Institute, Aalst, Belgium

**V-24** Τοποθέτηση ταινίας ακράτειας *Advance XP* σε άντρα με ήπια ακράτεια από προσπάθεια μετά από ριζική προστατεκτομή

Χ. Πουρναράς, Γ. Κουσουρνάς, Π. Λεβής, Δ. Δεληγιάννης, Π. Μήτσος, Σ. Τυριτζής, Ι. Αδαμάκης, Κ. Κωνσταντινίδης

Α' Πανεπιστημιακή Ουρολογική Κλινική, Γενικό Νοσοκομείο Αθηνών «Λαϊκό», Αθήνα



*Αίθουσα Γ (ARTEMIS)*

08:00-09:00 **ΑΝΑΡΤΗΜΕΝΕΣ ΑΝΑΚΟΙΝΩΣΕΙΣ ΜΕ ΠΑΡΟΥΣΙΑΣΗ 4**

**(ΑΑ-079 έως ΕΑ-090)**

**ΑΝΔΡΟΛΟΓΙΑ**

Προεδρείο: Ι. Βακαλόπουλος - Κ. Ρόκκας

**ΑΑ-079** Σχέση ανδρογόνων, ρυθμιστικών μορίων μεταβολισμού του κολλαγόνου και νόσου του Peyronie

Μ. Καραβιτάκης, Χ. Κομνηνός, Ι. Μπουλαλάς, Ν. Καραταράκης, Π. Σπηλιόπουλος, Γ. Δουμάνης  
Ουρολογική Κλινική, Γενικό Νοσοκομείο Νίκαιας-Πειραιά «Άγιος Παντελεήμων», Πειραιάς

**ΑΑ-080** Τα πρώτα αποτελέσματα από τη χρήση νταποξετίνης στην Ουρολογική Κλινική του «Βενιζέλειου» Γενικού Νοσοκομείου Ηρακλείου

Σ. Τζουλάκης, Π. Γοργοράπτης, Γ. Αυγενάκης, Σ. Νάθνας, Δ. Τζωρτζακάκης, Α. Κατεβάτης,  
Π. Ανεζίνης  
Ουρολογική Κλινική, «Βενιζέλειο» Γενικό Νοσοκομείο Ηρακλείου, Ηράκλειο Κρήτης

**ΑΑ-081** Εκτίμηση των διατροφικών συνηθειών και συσχέτιση μεταξύ της κατανάλωσης αντιοξειδωτικών ουσιών και της ποιότητας σπέρματος σε δείγμα ενηλίκων επιληπτικών ασθενών  
Χ. Γερασιμάτου<sup>1</sup>, Σ. Μαρκούλα<sup>2</sup>, Δ. Χατζηστεφανίδης<sup>2</sup>, Ι. Γεωργίου<sup>3</sup>, Β. Χατζή<sup>1</sup>

<sup>1</sup> Τμήμα Διατροφής και Διαιτολογίας, ΑΤΕΙ Κρήτης, Σητεία

<sup>2</sup> Α' Νευρολογική Κλινική, Πανεπιστημιακό Νοσοκομείο Ιωαννίνων, Ιωάννινα

<sup>3</sup> Τμήμα Εξωσωματικής Γονιμοποίησης, Μαιευτική-Γυναικολογική Κλινική, Πανεπιστημιακό Νοσοκομείο Ιωαννίνων, Ιωάννινα

**ΑΑ-082** Συσχέτιση μεταξύ των επιπέδων της τεστοστερόνης και της αορτικής σκληρίας με βάση την ηλικία και την αρτηριακή πίεση

Ζ. Κρατήρας<sup>1</sup>, Κ. Κωνσταντινίδης<sup>2</sup>, Κ. Ρόκκας<sup>2</sup>, Χ. Βλαχόπουλος<sup>3</sup>, Ν. Ιωακειμίδης<sup>3</sup>,  
Κ. Μακαρούνης<sup>1</sup>, Α. Αγγελής<sup>3</sup>, Μ. Abdelrasoul<sup>3</sup>, F. Monpaign<sup>1</sup>, Α. Παλλαντζάς<sup>2</sup>

<sup>1</sup> Ουρολογική Κλινική, Γενικό Νοσοκομείο Αθηνών «Ιπποκράτειο», Αθήνα

<sup>2</sup> Ανδρολογικό Ινστιτούτο Αθηνών, Αθήνα

<sup>3</sup> Α' Καρδιολογική Κλινική Πανεπιστημίου Αθηνών, Γενικό Νοσοκομείο Αθηνών «Ιπποκράτειο», Αθήνα

**ΑΑ-083** Η τεχνική Nesbit στην αντιμετώπιση ασθενών με νόσο του Peyronie και κάμψη πέους >60ο

Ι. Μπουλαλάς, Β. Πολίτης, Γ. Κρητικός, Ρ. Μπισκιντζής, Α. Λαμπρόπουλος, Γ. Δουμάνης  
Ουρολογική Κλινική, Γενικό Νοσοκομείο Νίκαιας-Πειραιά «Άγιος Παντελεήμων», Πειραιάς

**ΑΑ-084** Διαταραχές ύπνου και στυτική ανεπάρκεια: Υπάρχει συσχέτιση;

Ι. Σωλήνης, Μ. Πλατανάς, Ρ. Καλαϊτζίδου, Α. Γιαννάκη  
Γενικό Νοσοκομείο Διδυμοτείχου, Διδυμότειχο



**AA-085 Μετατροπή της αζωοσπερμίας σε ολιγοσθενοσπερμία σε άνδρες με υπογοναδοτροπικό υπογοναδισμό με ορμονική θεραπεία**

Π. Τσουνάπη<sup>1</sup>, Φ. Δημητριάδης<sup>2</sup>, Σ. Σκούρος<sup>3</sup>, Σ. Σταύρου<sup>3</sup>, Δ. Μπαλτογιάννης<sup>3</sup>, Δ. Γιαννάκης<sup>3</sup>,  
Α. Takenaka<sup>1</sup>, Ν. Σοφικίτης<sup>3</sup>

<sup>1</sup> Division of Urology, Tottori University School of Medicine, Yonago, Japan

<sup>2</sup> Β' Ουρολογική Κλινική, Γενικό Νοσοκομείο Θεσσαλονίκης «Παπαγεωργίου», Ιατρική Σχολή Αριστοτελείου Πανεπιστημίου Θεσσαλονίκης, Θεσσαλονίκη

<sup>3</sup> Ουρολογική Κλινική, Ιατρική Σχολή Πανεπιστημίου Ιωαννίνων, Ιωάννινα

**AA-086 Ορμονικοί χειρισμοί συνεισφέρουν στην αντιμετώπιση ανδρών με σεξουαλική δυσλειτουργία που δεν ανταποκρίνονται στη σιλденаφίλη**

Π. Τσουνάπη<sup>1</sup>, Φ. Δημητριάδης<sup>2</sup>, Σ. Σκούρος<sup>3</sup>, Σ. Σταύρου<sup>3</sup>, Δ. Μπαλτογιάννης<sup>3</sup>, Δ. Γιαννάκης<sup>3</sup>,  
Α. Takenaka<sup>1</sup>, Ν. Σοφικίτης<sup>3</sup>

<sup>1</sup> Division of Urology, Tottori University School of Medicine, Yonago, Japan

<sup>2</sup> Β' Ουρολογική Κλινική, Γενικό Νοσοκομείο Θεσσαλονίκης «Παπαγεωργίου», Ιατρική Σχολή Αριστοτελείου Πανεπιστημίου Θεσσαλονίκης, Θεσσαλονίκη

<sup>3</sup> Ουρολογική Κλινική, Ιατρική Σχολή Πανεπιστημίου Ιωαννίνων, Ιωάννινα

**AA-087 Επίδραση του μεσογειακού προτύπου διατροφής στη βαρύτητα της στυτικής δυσλειτουργίας**

Ζ. Κρατήρας<sup>1</sup>, Χ. Φασουλάκης<sup>1</sup>, Κ. Ρόκκας<sup>2</sup>, Α. Αγγελής<sup>1</sup>, Δ. Σιδηρόπουλος<sup>1</sup>, Κ. Μακαρούνης<sup>1</sup>,  
Φ. Καπόγιαννης<sup>1</sup>, Μ. Abdelrasoul<sup>1</sup>, Ν. Ιωακειμίδης<sup>3</sup>, Α. Ρεμπελάκος<sup>1</sup>

<sup>1</sup> Ουρολογική Κλινική, Γενικό Νοσοκομείο Αθηνών «Ιπποκράτειο», Αθήνα

<sup>2</sup> Ανδρολογικό Ινστιτούτο Αθηνών, Αθήνα

<sup>3</sup> Α' Πανεπιστημιακή Καρδιολογική Κλινική, Γενικό Νοσοκομείο Αθηνών «Ιπποκράτειο», Αθήνα

**AA-088 Η επίδραση του σακχαρώδη διαβήτη στη γυναικεία σεξουαλική λειτουργία: Αποτελέσματα τριετούς εμπειρίας ενός κέντρου**

Β. Τζώρτζης<sup>1</sup>, Κ. Δημητρόπουλος<sup>1</sup>, Σ. Γκράβας<sup>1</sup>, Α. Καρατζάς<sup>1</sup>, Ι. Ζάχος<sup>1</sup>, Α. Οικονόμου<sup>1</sup>,  
Μ. Μελέκος<sup>1</sup>, Α. Μπαργιώτα<sup>2</sup>

<sup>1</sup> Ουρολογική Κλινική, Πανεπιστημιακό Νοσοκομείο Λάρισας, Λάρισα

<sup>2</sup> Κλινική Ενδοκρινολογίας και Μεταβολικών Νοσημάτων, Πανεπιστημιακό Νοσοκομείο Λάρισας, Λάρισα

**AA-089 Προηγούμενο ιστορικό σεξουαλικών διαταραχών σε ομάδα σεξουαλικά ανενεργών γυναικών**

Κ. Δημητρόπουλος, Β. Τζώρτζης, Ι. Ζάχος, Σ. Γκράβας, Α. Καρατζάς, Α. Οικονόμου, Μ. Μελέκος  
Ουρολογική Κλινική, Πανεπιστημιακό Νοσοκομείο Λάρισας, Λάρισα



**AA-090** Η αποτελεσματικότητα της επέμβασης T shunt και ενδοσηραγγώδους διάνοιξης για τη θεραπεία του ισχαιμικού πριαπισμού

Ε. Ζαχαράκης<sup>1</sup>, Α. Σκολαρίκος<sup>2</sup>, Α. Muneer<sup>3</sup>, Α. Παπατσώρης<sup>2</sup>, D. Ralph<sup>3</sup>, Χ. Δεληβελιώτης<sup>2</sup>

<sup>1</sup> Urology Centre, Guy's Hospital, London, United Kingdom

<sup>2</sup> Β' Πανεπιστημιακή Ουρολογική Κλινική, Γενικό Νοσοκομείο Αττικής «Σισμανόγλειο», Μαρούσι

<sup>3</sup> Institute of Urology, University College Hospital, London, United Kingdom

Αίθουσα Α (ΖΕΥΣ)

09:00-10:00

**ΔΟΥΡΥΦΟΡΙΚΟ ΣΥΜΠΟΣΙΟ**

Προεδρείο: **Ν. Σοφικίτης - Κ.Α. Κωνσταντινίδης**

*Η κλινική σημασία της χρήσης LHRH αναλόγων στην θεραπεία του καρκίνου του προστάτη*

*LHRH analogues: In the muldimodal treatment for the high risk prostate cancer*  
**F. Porpiglia** (Italy)

*The role of LHRH analogues in the castration resistant prostate cancer*  
**L. Fratino** (Italy)

Ευγενική χορηγία



Αίθουσα Δ (ΔΑΝΑΗ)

09:00-10:00

**ΕΛΕΥΘΕΡΕΣ ΑΝΑΚΟΙΝΩΣΕΙΣ 9 (EA-065 έως EA-072)**

**ΔΙΑΦΟΡΑ**

Προεδρείο: **Γ. Λεφάκης - Ρ. Αβακιάν**

**EA-065** Σύγκριση τριών διαφορετικών συστημάτων ηλεκτροδιαθερμίας στην εκτέλεση ριζικής προστατεκτομής

Γ. Γκούμας, Γ. Ματάλας, Χ. Φραγκούλης, Ι. Σκαμάγκας, Γ. Σταθούρος, Κ. Ντούμας  
Ουρολογική Κλινική, Γενικό Νοσοκομείο Αθηνών «Γ. Γεννηματάς», Αθήνα

**EA-066** Συγκριτική μελέτη της προφυλακτικής χορήγησης προυλιφλοξασίνης έναντι της σιπροφλοξασίνης στην υπερηχογραφικά καθοδηγούμενη διορθική βιοψία προστάτη

Η. Μητσογιάννης<sup>1</sup>, Γ. Δελλής<sup>2</sup>, Α. Φιαμέγκος<sup>1</sup>, Χ. Κωστόπουλος<sup>1</sup>, Γ. Μάρκου<sup>1</sup>, Μ. Κονόμη<sup>1</sup>, Χ. Δεληβελιώτης<sup>1</sup>

<sup>1</sup> Β' Πανεπιστημιακή Ουρολογική Κλινική, «Σισμανόγλειο» Γενικό Νοσοκομείο Αττικής, Μαρούσι

<sup>2</sup> 251 Γενικό Νοσοκομείο Αεροπορίας, Αθήνα

**EA-067** Διερεύνηση της χρησιμότητας της πυκνότητας του PSA (PSA density) σε ασθενείς με ένδειξη βιοψίας προστάτη

Β.-Κ. Μυτιλέκας, Ι. Σοκολάκης, Π. Γεωργόπουλος, Β. Κακαμούκας, Ν. Καλινδέρης, Κ. Μωυσίδης  
Β' Ουρολογική Κλινική, Ιατρική Σχολή Πανεπιστημίου Θεσσαλονίκης, Γενικό Νοσοκομείο Θεσσαλονίκης «Παπαγεωργίου», Θεσσαλονίκη



**EA-068 Αναστολείς φωσφοδιεστεράσης-5 ενάντια στην οξεία νεφρική βλάβη από ισχαιμίας – Επαναιμάτωση σε αρουραίους**

I. Κυριαζής<sup>1</sup>, Π. Καλλιδώνης<sup>1</sup>, I. Γεωργιόπουλος<sup>1</sup>, Δ. Λιούρδη<sup>1</sup>, Β. Παναγόπουλος<sup>1</sup>, Μ. Βασίλας<sup>1</sup>, Γ. Καγκαδής<sup>2</sup>, Α. Μαραζιώτη<sup>3</sup>, Α. Γερονάσιου<sup>4</sup>, Β. Σχινάς<sup>5</sup>, Δ. Αποστολόπουλος<sup>6</sup>, Γ. Νικιφορίδης<sup>2</sup>, Ε. Λιάτσικος<sup>1</sup>

<sup>1</sup> Ουρολογική Κλινική, Πανεπιστημιακό Γενικό Νοσοκομείο Πατρών, Πάτρα

<sup>2</sup> Τμήμα Ιατρικής Φυσικής, Ιατρική Σχολή Πανεπιστημίου Πατρών, Πάτρα

<sup>3</sup> Εργαστήριο Μοριακής Φαρμακολογίας, Τμήμα Φαρμακολογίας Πανεπιστημίου Πατρών, Πάτρα

<sup>4</sup> Τμήμα Ανατομίας, Ιατρική Σχολή Πανεπιστημίου Πατρών, Πάτρα

<sup>5</sup> Τμήμα Βιοχημείας, Πανεπιστημιακό Γενικό Νοσοκομείο Πατρών, Πάτρα

<sup>6</sup> Τμήμα Πυρηνικής Ιατρικής, Πανεπιστημιακό Γενικό Νοσοκομείο Πατρών, Πάτρα

**EA-069 Η ιδέα των κοινωνικών μέσων στην Ουρολογία: Διεθνείς τάσεις και ελληνικά δεδομένα**

Θ. Αναγνώστου, Σ. Στοκίδης, Μ. Κατραφίλοβα, Ν. Καρυπίδης, Θ. Αποστόλου  
Γενικό Αντικαρκινικό-Ογκολογικό Νοσοκομείο Αθηνών «Άγιος Σάββας», Αθήνα

**EA-070 Προοπτική διερεύνηση της επίδρασης του μορφωτικού επιπέδου του ασθενή στη διάγνωση καρκίνου προστάτη με διορθική βιοψία**

Β.-Κ. Μυτιλέκας, I. Σοκολάκης, Κ. Καζάνας, Κ. Ξουπλίδης, Α. Γιακουμέλος, Κ. Μωυσίδης  
Β' Ουρολογική Κλινική, Ιατρική Σχολή Πανεπιστημίου Θεσσαλονίκης, Γενικό Νοσοκομείο Θεσσαλονίκης «Παπαγεωργίου», Θεσσαλονίκη

**EA-071 Χορήγηση ταμουλοσίνης μετά από εξωσωματική λιθοτριψία (ESWL) για λίθους νεφρού ή ανώτερου ουρητήρα: Ασφάλεια και αποτελεσματικότητα**

Β. Λαγγουρέτος, Ε. Σεραφετινίδης, Γ. Παπαδόπουλος, Ν. Μούρμουρας, I. Ελευθερόπουλος, Π. Μελίδης, Δ. Δελακάς  
Ουρολογική Κλινική, Γενικό Νοσοκομείο Βούλας «Ασκληπιείο», Αθήνα

**EA-072 Η επίσχεση ούρων σε νέους άνδρες – Επιδημιολογική, διαγνωστική και θεραπευτική προσέγγιση**

Κ. Ιωαννίδης, Σ. Μπολομύτης, Β. Πάγκαλος, Α.Ι. Αρχοντάκης  
Ουρολογική Κλινική, 401 Γενικό Στρατιωτικό Νοσοκομείο Αθηνών, Αθήνα

*Αίθουσα Β (ΜΙΝΩΣ)*

09:00-10:00

**VIDEO ΠΑΡΟΥΣΙΑΣΕΙΣ 5 (V-25 έως V-30)**

**ΛΑΠΑΡΟΣΚΟΠΙΚΗ ΚΑΙ ΡΟΜΠΟΤΙΚΗ ΧΕΙΡΟΥΡΓΙΚΗ**

Προεδρείο: Σ. Τουλουπίδης - Ε. Παναγιώτου

**V-25 Ρομποτικά υποβοηθούμενη ριζική προστατεκτομή σε ασθενείς που έχουν υποβληθεί σε μείζονες επεμβάσεις παχέως εντέρου με ή χωρίς κολοστομία**

Σ. Λεοντής, Κ. Ανδρίτσος, Β. Μώρος, Α. Σάβα, Γ. Γοραντωνάκης, Β. Πουλάκης  
Ουρολογική Κλινική, Νοσοκομείο Metropolitan, Νέο Φάληρο



**V-26** Συνδυασμένες ρομποτικές επεμβάσεις: Ρομποτικά υποβοηθούμενη δεξιά μερική νεφρεκτομή και χολοκυστεκτομή

Χ. Πουρνάρας, Ε. Φραγκιάδης, Ι. Καταφυγιώτης, Γ. Κουσουρνάς, Π. Λεβής, Β. Μυγδάλης, Κ. Στραβοδήμος, Κ. Κωνσταντινίδης  
Α' Πανεπιστημιακή Ουρολογική Κλινική, Γενικό Νοσοκομείο Αθηνών «Λαϊκό», Αθήνα

**V-27** Ρομποτική μερική κυστεκτομή και εκκολπωματεκτομή για την αντιμετώπιση όγκων ουροδόχου κύστεως

Γ. Γκαραγκάνης, Ι. Καταφυγιώτης, Α. Πλουμίδης, Σ. Παυλάκης, Ι. Πετρόπουλος, Μ. Κούτουλα, Α. Πλουμίδης  
Κέντρο Ρομποτικής και Λαπαροενδοσκοπικής Χειρουργικής Ουρολογίας, Ιατρικό Κέντρο Αθηνών, Αθήνα

**V-28** Ρομποτικά υποβοηθούμενη μερική νεφρεκτομή σε νεφρό με ιδιαίτερη ανατομία. Ένα πολύπλοκο χειρουργείο που μπορεί να γίνει απλό. Βασικές αρχές

Π. Μήτσος, Ε. Φραγκιάδης, Ι. Καταφυγιώτης, Χ. Πουρνάρας, Ι. Αναστασίου, Κ. Στραβοδήμος, Δ. Μητρόπουλος, Κ. Κωνσταντινίδης  
Α' Πανεπιστημιακή Ουρολογική Κλινική, Γενικό Νοσοκομείο Αθηνών «Λαϊκό», Αθήνα

**V-29** Ενδοσωματική ρομποτική δημιουργία ορθότοπης ειλεονεοκύστης: Η αρχική μας εμπειρία με την τεχνική «ειλεονεοκύστη UCL»

Γ. Αθανασιάδης<sup>1</sup>, Ε. Ζαχαράκης<sup>1</sup>, S. Nathan<sup>1</sup>, Α. Μπουρδούμης<sup>2</sup>, J. Kelly<sup>1</sup>

<sup>1</sup> University College Hospital, University College London Hospitals NHS Foundation Trust, London, United Kingdom

<sup>2</sup> Royal London Hospital, Barts Health NHS Trust, London, United Kingdom

**V-30** Λαπαροσκοπική εκτομή λειομύωματος ουροδόχου κύστης

Σ. Γιαννακόπουλος, Θ. Πανταζής, Σ. Γιαννόπουλος, Χ. Καλαϊτζής, Σ. Τουλουπίδης  
Ουρολογική Κλινική, Δημοκρίτειο Πανεπιστήμιο Θράκης, Αλεξανδρούπολη

*Αίθουσα Γ (ARTEMIS)*

09:00-10:00

**ΑΝΑΡΤΗΜΕΝΕΣ ΑΝΑΚΟΙΝΩΣΕΙΣ ΜΕ ΠΑΡΟΥΣΙΑΣΗ 5**

**(AA-091 έως AA-102)**

**ΟΓΚΟΛΟΓΙΑ - ΛΑΠΑΡΟΣΚΟΠΙΚΗ ΚΑΙ ΡΟΜΠΟΤΙΚΗ ΧΕΙΡΟΥΡΓΙΚΗ**

Προεδρείο: Α. Ρεμπελάκος - Α. Πτωχός

**AA-091** Μελέτη της συσχέτισης της υπερέκφρασης του ki67 με κλινικοπαθολογοανατομικές παραμέτρους του μη μυοδιηθητικού καρκίνου της ουροδόχου κύστεως (NMIBC)

Ν. Γρίβας, Ι. Τσίμαρης, Γ. Κοτόπουλος, Α. Στράτης, Ν. Καλαμπόκης, Β. Καφαράκης, Κ. Χασταζέρης, Ν.Ε. Σταυρόπουλος

Ουρολογική Κλινική, Γενικό Νοσοκομείο Ιωαννίνων «Γ. Χατζηκώστα», Ιωάννινα



**AA-092** Το ιστορικό επιφανειακού όγκου κύστης σε ασθενείς με υψηλού κινδύνου μη μυοδιηθητικό καρκίνο κύστης μετά από θεραπεία με BCG είναι ανεξάρτητος παράγοντας προόδου και υποτροπής της νόσου

Ι. Ζάχος, Σ. Γκράβας, Β. Τζώρτζης, Α. Καρατζάς, Α. Οικονόμου, Μ. Σαμαρίνας, Ν. Μπουστρούκης, Μ. Μελέκος

Ουρολογική Κλινική, Πανεπιστημιακό Νοσοκομείο Λάρισας, Λάρισα

**AA-093** Η εμπειρία της Κλινικής μας στη ριζική κυστεκτομή σε ηλικιωμένους ασθενείς με σημαντική συννοσηρότητα

Φ. Καπόγιαννης, Χ. Φασουλάκης, Β. Κανελλόπουλος, Δ. Γεωργούλιας, Δ. Σιδηρόπουλος, Α. Ρεμπελάκος

Ουρολογική Κλινική, Γενικό Νοσοκομείο Αθηνών «Ιπποκράτειο», Αθήνα

**AA-094** Διάρκεια ανταπόκρισης των LHRH αγωνιστών και GNRH ανταγωνιστών σε ασθενείς με προχωρημένο καρκίνο του προστάτη, υψηλού βαθμού κακοήθειας

Σ. Στοκίδης, Θ. Καλογερόπουλος, Θ. Αναγνώστου, Ν. Καρυπίδης, Μ. Συνεσίου, Α. Λιόντος

Ουρολογική Κλινική, Γενικό Αντικαρκινικό-Ογκολογικό Νοσοκομείο Αθηνών «Άγιος Σάββας», Αθήνα

**AA-095** Η πρώιμη εμπειρία μας στην ανοιχτή οπισθοβική ριζική προστατεκτομή

Π. Βασιλάκης<sup>1</sup>, Γ. Κουταλέλλης<sup>1</sup>, Π. Κατσαρώνης<sup>2</sup>, Ε.- Μ. Πάτρα<sup>1</sup>, Σ. Κουλουράκη<sup>1</sup>, Σ. Φεργαδάκη<sup>1</sup>, Σ. Κατσάνης<sup>1</sup>

<sup>1</sup> Ουρολογική Κλινική, Γενικό Νοσοκομείο Χίου, Χίος

<sup>2</sup> Χειρουργική Κλινική, Γενικό Νοσοκομείο Χίου, Χίος

**AA-096** Σύγκριση δύο μεθόδων αποκλεισμού περιπροστατικών νεύρων στην κατευθυνόμενη με υπέρηχο διορθική βιοψία προστάτη

Χ. Παπανδρέου, Ν. Μανωλάκης

Ουρολογική Κλινική, Γενικό Νοσοκομείο Άρτας, Άρτα

**AA-097** Προωθημένη μετεγχειρητική ανάνηψη στη ρομποτικά υποβοηθούμενη ριζική κυστεκτομή

Γ. Αθανασιάδης<sup>1</sup>, Ε. Ζαχαράκης<sup>1</sup>, Α. Μπουρδούμης<sup>2</sup>, C. Jones<sup>1</sup>, M. Perry<sup>3</sup>, M. Swinn<sup>4</sup>, A. Roodhouse<sup>1</sup>, K. Patil<sup>1</sup>

<sup>1</sup> Royal Surrey County Hospital, Royal Surrey County Hospital NHS Foundation Trust, Guildford, United Kingdom

<sup>2</sup> Royal London Hospital, Barts Health NHS Trust, London, United Kingdom

<sup>3</sup> St George's Hospital, St George's Healthcare NHS Trust, London, United Kingdom

<sup>4</sup> East Surrey Hospital, Surrey and Sussex Healthcare NHS Trust, Redhill, United Kingdom

**AA-098** Λαπαροσκοπική απλή προστατεκτομή: Μια λογική επιλογή σε μεγάλα προστατικά αδενώματα

Β. Παναγόπουλος<sup>1</sup>, Ι. Κυριαζής<sup>1</sup>, Π. Καλληδώνης<sup>1,2</sup>, Μ. Βασίλας<sup>1</sup>, Ι. Γεωργιόπουλος<sup>1</sup>, Α. Al-Aown<sup>1</sup>, Μ. Ozsoy<sup>1</sup>, J.-U. Stolzenburg<sup>2</sup>, Ε. Λιάτσικος<sup>1</sup>

<sup>1</sup> Ουρολογική Κλινική, Πανεπιστημιακό Νοσοκομείο Πατρών, Πάτρα

<sup>2</sup> Ουρολογική Κλινική, Πανεπιστημιακό Νοσοκομείο Λειψίας, Γερμανία



**AA-099** Ρομποτικά υποβοηθούμενη ριζική προστατεκτομή και ταχείες βιοψίες: Μπορεί να μειωθούν τα ποσοστά θετικών χειρουργικών ορίων εξασφαλίζοντας παράλληλα τη διατήρηση των αγγειονευρωδών δεματίων;

E. Mourtzilas, N. Vasdev, A. Soosainathan, S. Agarwal, T. Lane, G. Boustead, J. Adshead  
Department of Urology, Hertfordshire and South Bedfordshire Urological Cancer Centre, Lister Hospital, Stevenage, United Kingdom

**AA-100** Ενσωμάτωση τρισδιάστατης (3D) εικόνας στη λαπαροσκοπική: Καμπύλη εκμάθησης ενός έμπειρου λαπαροσκόπου χειρουργού!

M. Βασίλας<sup>1</sup>, Π. Καλληδώνης<sup>2</sup>, Β. Παναγόπουλος<sup>1</sup>, Ι. Κυριαζής<sup>1</sup>, Ε. Λιάτσικος<sup>1</sup>

<sup>1</sup> Ουρολογική Κλινική, Πανεπιστήμιο Πατρών, Πάτρα

<sup>2</sup> Ουρολογική Κλινική, Πανεπιστήμιο Λειψίας, Γερμανία

**AA-101** Τι είναι πιο σημαντικό για την επίδοση ενός νέου χειρουργού στη λαπαροσκοπική χειρουργική: Το είδος απεικόνισης ή η προηγούμενη εμπειρία;

B. Παναγόπουλος<sup>1</sup>, Ι. Κυριαζής<sup>1</sup>, Π. Καλληδώνης<sup>2</sup>, M. Βασίλας<sup>1</sup>, Ε. Λιάτσικος<sup>1</sup>

<sup>1</sup> Ουρολογική Κλινική, Πανεπιστήμιο Πατρών, Πάτρα

<sup>2</sup> Ουρολογική Κλινική, Πανεπιστήμιο Λειψίας, Γερμανία

**AA-102** Εξωπεριτοναϊκή λαπαροσκοπική ριζική προστατεκτομή: Η αρχική μας εμπειρία

K. Ζούγκας<sup>1</sup>, Α. Πέτας<sup>1</sup>, Ι. Μπαούρης<sup>1</sup>, Ν. Χριστοδούλου<sup>2</sup>, Ε. Βαρουζάκης<sup>1</sup>, F. Greco<sup>3</sup>, P. Fornara<sup>3</sup>

<sup>1</sup> Ουρολογική Κλινική, Γενικό Νοσοκομείο Ρόδου, Ρόδος

<sup>2</sup> Α' Χειρουργική Κλινική, Γενικό Νοσοκομείο Ρόδου, Ρόδος

<sup>3</sup> Universitätsklinik und Poliklinik für Urologie, Halle (Saale), Germany

Αίθουσα Α (ΖΕΥΣ)

10:00-10:30

**ΔΟΥΡΥΦΟΡΙΚΗ ΔΙΑΛΕΞΗ**

Προεδρείο: Γ. Μουτζούρης

*Evolving strategies in the management of prostate cancer*

B. Tombal (Belgium)

Ευγενική χορηγία



Posters Area (FOYER ΟΛΥΜΠΙΟΣ)

10:00-11:00

**ΑΝΑΡΤΗΜΕΝΕΣ ΑΝΑΚΟΙΝΩΣΕΙΣ ΧΩΡΙΣ ΠΑΡΟΥΣΙΑΣΗ 4**

**(AA-103 έως AA-116)**

**ΟΥΡΟΟΓΚΟΛΟΓΙΑ**

Βλέπε σελ. 83-85.



*Αίθουσα Β (ΜΙΝΩΣ)*

10:00-12:00

**ΣΥΜΠΟΣΙΟ ΝΟΣΗΛΕΥΤΙΚΗΣ ΟΥΡΟΛΟΓΙΑΣ**

Προεδρείο: Μ. Παπαθεοδώρου - Ε. Γιαννίτση

*Διαλείποντες καθετηριασμοί*

Μ. Διαμαντόπουλος

*Διαχείριση της ακράτειας ούρων στις γυναίκες*

Σ. Ανυφαντάκη

*Αντιμετώπιση μετεγχειρητικού πόνου*

Δ. Θεοφανίδης

*Καρκίνος προστάτη και ποιότητα ζωής*

Ε. Ταϊλακίδου

*Διαχείριση ενδοσκοπικών εργαλείων*

Ε. Τόμπρου

*Αίθουσα Α (ΖΕΥΣ)*

10:30-11:00

**ΔΟΥΦΟΡΙΚΗ ΔΙΑΛΕΞΗ**

Προεδρείο: Ε. Ιωαννίδης

*Τα οικονομικά της υγείας στον καρκίνο: Η επίπτωση των σκελετικών συμβαμάτων σε ασθενείς με οστικές μεταστάσεις και καρκίνο του προστάτη*

Ν. Μανιαδάκης

Ευγενική χορηγία



*Αίθουσα Press Room*

09:30-13:30

**ΑΡΧΑΙΡΕΣΙΕΣ ΕΟΕ & ΤΕΕΟ**



*Αίθουσα Α (ΖΕΥΣ)*

11:00-12:00

**ESU COURSE (Part I)**



***Management of penile cancer and upper urinary tract urothelial carcinoma (UTUC)***

*European School of Urology: A unique possibility for urological education*

O. Hakenberg, Rostock (DE)

*Penile cancer: Diagnosis and treatment of localized disease*

O. Hakenberg, Rostock (DE)

*Epidemiology, aetiology and diagnosis of upper urinary tract urothelial carcinoma (UTUC)*

M. Roupret

12:00-12:30

Διάλειμμα - Καφές

*Αίθουσα Α (ΖΕΥΣ)*

12:30-14:00

**ESU COURSE (Part II)**

*Penile cancer: Management of inguinal and pelvic lymph nodes*

O. Hakenberg, Rostock (DE)

*Open and laparoscopic nephroureterectomy – Surgical technique and bladder cuff management and what about lymphadenectomy?*

M. Roupret, Paris (FR)

*Endoscopic management and adjuvant treatment of upper urinary tract urothelial carcinoma (UTUC)*

M. Roupret, Paris (FR)

Interactive case discussion

A. Papatsoris, Athens (GR)

A. Ploumidis, Athens (GR)

S. Tyrirtzis, Athens (GR)

O. Hakenberg, Rostock (DE)

M. Roupret, Paris (FR)

**EU\*ACME**



*The ESU Course was granted 3 European CME credits (ECMEC) by the European Accreditation Council for Continuing Medical Education (EACCME). All CME events accredited by the EBU have the EACCME endorsement. The EBU/EACCME CME Credits are recognized by National Accreditation Authorities.*



*Αίθουσα Β (ΜΙΝΩΣ)*

12:30-14:00

**ΣΥΜΠΟΣΙΟ ΝΟΣΗΛΕΥΤΙΚΗΣ ΟΥΡΟΛΟΓΙΑΣ (συνέχεια)**

Προεδρείο: Π. Τζιλέπη - Σ. Πετρούλα

*Φροντίδα ουρητηροστομίας*

A. Μαρτζούκου

*Λίστα ελέγχου ασθενών προς χειρουργείο*

E. Σουλτάτου

*Διαχείριση Συγκρούσεων: Όταν η θερμοκρασία ανεβαίνει*

M. Τουρίκη

*Healthcare στην παγκόσμια κοινότητα κατά την οικονομική κρίση*

Σ. Πετρούλα

14:00-16:30

Μεσημβρινή Διακοπή

*Αίθουσα Α (ΖΕΥΣ)*

16:30-17:30

**ΕΛΕΥΘΕΡΕΣ ΑΝΑΚΟΙΝΩΣΕΙΣ 10 (ΕΑ-073 έως ΕΑ-080)**

**ΓΥΝΑΙΚΟΛΟΓΙΚΗ ΟΥΡΟΛΟΓΙΑ – ΕΠΑΝΟΡΘΩΤΙΚΗ ΧΕΙΡΟΥΡΓΙΚΗ - ΚΑΚΩΣΕΙΣ**

Προεδρείο: Κ. Ντούμας - Ε. Μουρτζίλας

**EA-073** *Combined vaginal and vesicoscopic collaborative repair of complex vesicovaginal fistulae*

C. Kouriefs<sup>1</sup>, I. Giarenis<sup>2</sup>, P. Rouse<sup>2</sup>, D. Robinson<sup>2</sup>, P. Grange<sup>2</sup>, L. Cardozo<sup>2</sup>

<sup>1</sup> Polyclinic Ygia, Limassol, Cyprus

<sup>2</sup> King's College Hospital, London, United Kingdom

**EA-074** *Πρώιμη εμπειρία ουρητροπλαστικής σε ένα ακαδημαϊκό κέντρο*

Γ. Κουσουρνάς<sup>1</sup>, Π. Λεβής<sup>1</sup>, Π. Μήτσος<sup>1</sup>, Ε. Φραγκιάδης<sup>1</sup>, Ι. Αδαμάκης<sup>1</sup>, Δ. Μπούγας<sup>1</sup>,

Δ. Μητρόπουλος<sup>1</sup>, Κ. Κωνσταντινίδης<sup>1</sup>

A<sup>1</sup> Πανεπιστημιακή Ουρολογική Κλινική, Γενικό Νοσοκομείο Αθηνών «Λαϊκό», Αθήνα

**EA-075** *Τα αποτελέσματα εμφύτευσης τεχνητού σφιγκτήρα (AMS800) για την αντιμετώπιση της ακράτειας ούρων μετά από ακτινοθεραπεία σε ασθενείς με καρκίνο του προστάτη*

E. Ζαχαράκης<sup>1</sup>, D. Andrich<sup>2</sup>, A. Mundy<sup>2</sup>

<sup>1</sup> Urology Centre, Guy's Hospital, London, United Kingdom

<sup>2</sup> Institute of Urology, University College Hospital, London, United Kingdom

**EA-076** *Η αποκατάσταση του πυελικού εδάφους στη γυναίκα με τη χρήση κοιλιακού πλέγματος τύπου elevate διακολπικά. Η 5ετής εμπειρία της Κλινικής μας*

B. Σπαπής, Ε. Τσαγκατάκης, Δ. Καραναστάσης, Α. Δρογώσης, Γ. Κολλαΐτης, Α. Δρίβαλος,

Γ. Θεοδωρόπουλος, Γ. Παπαθανασίου, Κ. Πέτσας, Γ. Τόμπρος, Α. Μαργαριτοπούλου

Γενικό Νοσοκομείο Αθηνών «Η Ελπίς», Αθήνα



**EA-077** Διετής εμπειρία στην αποκατάσταση της κυστεοκήλης με πλέγμα πολυπροπυλενίου

Π. Λεβής<sup>1</sup>, Ι. Καταφυγιώτης<sup>1</sup>, Γ. Κουσουρνάς<sup>1</sup>, Δ. Τσαβδάρης<sup>1</sup>, Ι. Αδαμάκης<sup>1</sup>, Δ. Μπούγας<sup>1</sup>, Δ. Μητρόπουλος<sup>1</sup>, Κ. Κωνσταντινίδης<sup>1</sup>

Α' Πανεπιστημιακή Ουρολογική Κλινική, Γενικό Νοσοκομείο Αθηνών «Λαϊκό», Αθήνα

**EA-078** Χειρουργική αποκατάσταση πυελικού εδάφους σε πρόπτωση μήτρας με χρήση κοιλιακού πλέγματος. Μελέτη της αποτελεσματικότητας, του χειρουργικού χρόνου και των επιπλοκών

Β. Σπαπής, Ε. Τσαγκατάκης, Δ. Καραναστάσης, Κ. Πέτσας, Γ. Τόμπρος, Α. Δρίβαλος, Γ. Θεοδωρόπουλος, Γ. Παπαθανασίου, Α. Δρογώσης, Α. Μαργαριτοπούλου, Γ. Κολλαΐτης  
Γενικό Νοσοκομείο Αθηνών «Η Ελπίς», Αθήνα

**EA-079** Σύγκριση πρόσθιας επιδιόρθωσης του κόλπου με διακοιλιακή προσπέλαση έναντι διαθυροειδικής τοποθέτησης πλέγματος

Χ. Γεωργιάδης, Γ. Σταθούρος, Ι. Γκιάλας, Α. Φραγκούλης, Γ. Παπαδόπουλος, Κ. Ντούμας  
Ουρολογική Κλινική, Γενικό Νοσοκομείο Αθηνών «Γ. Γεννηματάς», Αθήνα

**EA-080** Τραύμα ουρήθρας σε κατάγματα του πυελικού δακτυλίου

Γ. Λεφάκης<sup>1</sup>, Ι. Μπουλαλάς<sup>1</sup>, Ν. Καραταράκης<sup>1</sup>, Π. Σηληγιόπουλος<sup>1</sup>, Ι. Φωκίτης<sup>1</sup>, Ν. Πρέβεζας<sup>2</sup>

<sup>1</sup> Ουρολογική Κλινική, Γενικό Νοσοκομείο Νίκαιας-Πειραιά «Άγιος Παντελεήμων», Πειραιάς

<sup>2</sup> Ορθοπαιδική Κλινική, Γενικό Νοσοκομείο Νίκαιας-Πειραιά «Άγιος Παντελεήμων», Πειραιάς

*Αίθουσα Δ (ΔΑΝΑΗ)*

16:30-17:30

**ΕΛΕΥΘΕΡΕΣ ΑΝΑΚΟΙΝΩΣΕΙΣ 1 1 (EA-081 έως EA-088)**

**ΔΙΑΦΟΡΑ**

Προεδρείο: Δ. Στοκίδης - Ν. Δημάσης

**EA-081** Καλλιέργεια χλωρίδας του ορθού πριν τη διορθική βιοψία του προστάτη

Γ. Λεφάκης, Κ. Μήτσιος, Ν. Καραταράκης, Γ. Κρητικός, Ι. Μπουλαλάς, Ι. Φωκίτης  
Ουρολογική Κλινική, Γενικό Νοσοκομείο Νίκαιας-Πειραιά «Άγιος Παντελεήμων», Πειραιάς

**EA-082** Βασικές νομικές συμβουλές σε ιατρούς όσον αφορά στη συντηρητική και χειρουργική θεραπεία του ασθενούς

Ε. Μπέκα<sup>1</sup>, Ε. Μπέκα<sup>2</sup>, Μ. Μπέκας<sup>3</sup>

<sup>1</sup> Δικηγορικό γραφείο Ευστράτιου Βαλτούδη και Συνεργατών, Θεσσαλονίκη

<sup>2</sup> Νομική Σχολή Πανεπιστημίου Θεσσαλονίκης, Θεσσαλονίκη

<sup>3</sup> Ιατρική Σχολή Πανεπιστημίου Θεσσαλονίκης, Θεσσαλονίκη

**EA-083** Διερεύνηση της ενημέρωσης του ελληνικού ανδρικού πληθυσμού για τον καρκίνο του προστάτη

Ι. Σοκολάκης, Κ. Καζάνας, Λ. Γούλα, Δ. Αφενδούλης, Κ. Ξουπλίδης, Κ. Μωυσίδης

Β' Ουρολογική Κλινική, Ιατρική Σχολή Πανεπιστημίου Θεσσαλονίκης, Γενικό Νοσοκομείο Θεσσαλονίκης «Παπαγεωργίου», Θεσσαλονίκη



**EA-084** Ασφάλεια και αποτελεσματικότητα συγχορήγησης σολιφενακίνης και ταμσουλοζίνης σε ασθενείς με αυτοσυγκρατούμενους ουρητηρικούς καθετήρες (pig-tail)

N. Μούρμουρας, E. Σεραφεινίδης, X. Κωνσταντινίδης, B. Λαγγουρέτος, K. Κωστακόπουλος, Π. Μελίδης, Δ. Δελακάς  
Ουρολογική Κλινική, Γενικό Νοσοκομείο Βούλας «Ασκληπιείο», Αθήνα

**EA-085** Σύγκριση της αποτελεσματικότητας φυτοθεραπευτικού παράγοντα έναντι ταμσουλοζίνης στην αντιμετώπιση της συμπτωματολογίας κατώτερου ουροποιητικού συστήματος μετά τοποθέτηση ουρητηρικού αυτοσυγκρατούμενου καθετήρα

E. Βαρουξάκης, I. Βολωνάκης, Γ. Σταυρακάκης, E. Λουλάκης, K. Χόνδρος, M. Λώνης, I. Χαιρέτης, E. Μαυρομανωλάκης, N. Χόνδρος, X. Μαμουλάκης, Φ. Σοφράς  
Ουρολογική Κλινική, Πανεπιστημιακό Γενικό Νοσοκομείο Ηρακλείου, Ηράκλειο Κρήτης

**EA-086** Εμβολή νεφρικής αρτηρίας: Μια σπάνια αιτία οξέως άλγους νεφρικής χώρας

Z. Κρατήρας<sup>1</sup>, Δ. Καλογιάννης<sup>1</sup>, B. Παπαϊωάννου<sup>2</sup>, Γ. Κατσαγούνος<sup>1</sup>, A. Κονταξής<sup>1</sup>, K. Γαλανούλης<sup>1</sup>, E. Αλεξίου<sup>3</sup>, K. Σκριάπας<sup>1</sup>

<sup>1</sup> Ουρολογική Κλινική, Γενικό Νοσοκομείο Λάρισας «Κουτλιμπάνειο και Τριανταφύλλειο», Λάρισα

<sup>2</sup> Μικροβιολογικό Τμήμα, Γενικό Νοσοκομείο Λάρισας «Κουτλιμπάνειο και Τριανταφύλλειο», Λάρισα

<sup>3</sup> Ακτινοδιαγνωστικό Τμήμα, Γενικό Νοσοκομείο Λάρισας «Κουτλιμπάνειο και Τριανταφύλλειο», Λάρισα

**EA-087** Η πρόληψη του συνδρόμου της κυστικής δυσανεξίας με τη χρήση της πρεγκαμπαλίνης σε επεμβάσεις στο ανώτερο ουροποιητικό

Θ. Βουδούκης<sup>1</sup>, K. Μηλαθιανάκης<sup>1</sup>, K. Κοκκίνης<sup>2</sup>

<sup>1</sup> Ουρολογικό Τμήμα, Γενικό Νοσοκομείο Ανατολικής Αχαΐας, Αίγιο

<sup>2</sup> Αναισθησιολογικό Τμήμα, Γενικό Νοσοκομείο Ανατολικής Αχαΐας, Αίγιο

**EA-088** Η πρόκληση της δυσκολίας καθετηριασμού στους άνδρες: Επανεξέταση των διαφορετικών προσεγγίσεων και η εμπειρία μας των τελευταίων 3 ετών

A. Καραθανάσης, Γ. Στράκας, I. Γαλανός, A. Φιλίππου, A. Γαυγίδης, I. Δημητριάδης  
Ουρολογική Κλινική, «Αχιλλοπούλειο» Γενικό Νοσοκομείο Βόλου, Βόλος

*Αίθουσα B (MINΩΣ)*

16:30-17:30

**VIDEO ΠΑΡΟΥΣΙΑΣΕΙΣ 6 (V-31 έως V-36)**

**ΛΑΠΑΡΟΣΚΟΠΙΚΗ ΚΑΙ ΡΟΜΠΟΤΙΚΗ ΧΕΙΡΟΥΡΓΙΚΗ**

Προεδρείο: K. Στραβοδήμος - N. Μπαφαλούκας

**V-31** Ρομποτικά υποβοηθούμενη βουβωνική και πυελική λεμφαδενεκτομή σε ασθενή με καρκίνο του πέους

B. Μώρος, K. Ανδρίτσος, Σ. Λεοντής, A. Σάβα, B. Πουλάκης  
Ουρολογική Κλινική, Νοσοκομείο Metropolitan, Νέο Φάληρο



**V-32 Ρομποτική ριζική κυστεκτομή με δημιουργία εγκρατούς ορθότοπης νεοκύστης σε ασθενή με μεταμοσχευμένο νεφρό**

Κ. Ανδρίτσος, Β. Μώρος, Σ. Λεοντής, Α. Σάβα, Γ. Γοραντωνάκης, Β. Πουλάκης  
Ουρολογική Κλινική, Νοσοκομείο Metropolitan, Νέο Φάληρο

**V-33 Ενδοσκοπική αντιμετώπιση ουροθηλιακού καρκίνου του ανώτερου ουροποιητικού σε ασθενείς με επίκτητο μονόνεφρο**

Α. Πλουμίδης, Γ. Γκαραγκάνης, Σ. Παυλάκης, Ι. Πετρόπουλος, Λ. Αθανασίου, Α. Πλουμίδης  
Κέντρο Ρομποτικής και Λαπαροενδοσκοπικής Χειρουργικής Ουρολογίας, Ιατρικό Κέντρο Αθηνών, Αθήνα

**V-34 Ο δύσκολος αυχέννας στη ρομποτική υποβοηθούμενη προστατεκτομή. Tips and tricks**

Ι. Καταφυγιώτης, Ε. Φραγκιάδης, Χ. Πουρναράς, Β. Μυγδάλης, Σ. Τυριτζής, Κ. Στραβοδήμος,  
Ι. Αναστασίου, Κ. Κωνσταντινίδης  
Α' Πανεπιστημιακή Ουρολογική Κλινική, Γενικό Νοσοκομείο Αθηνών «Λαϊκό», Αθήνα

**V-35 Ρομποτικά υποβοηθούμενη τμηματική ουρητηρεκτομή και δημιουργία ουρητηροκυστεονεοστομίας κατά Psoas Hitch**

Μ. Κουμεντάκης<sup>1</sup>, Γ. Χρυσοχοϊδης<sup>1</sup>, Γ. Λαμπανάρης<sup>2</sup>, Α. Λαμπανάρης<sup>2</sup>

<sup>1</sup> 4η Ουρολογική Κλινική, Ιασώ General, Αθήνα

<sup>2</sup> Τμήμα Ουρολογίας, Ιατρικό Διαβαλκανικό Κέντρο, Θεσσαλονίκη

**V-36 Λαπαροσκοπική πυελοπλαστική κατά Anderson-Hynes σε στένωση της πυελοουρητηρικής συμβολής με συνυπάρχον έκτοπο αγγείο. Τεχνικές λεπτομέρειες που διευκολύνουν την επέμβαση**

Ν. Φεράκης, Φ. Βενετσάνος, Κ. Μπουρόπουλος, Χ. Σίνος, Π. Αναστασόπουλος, Μ.

Σταυρόπουλος, Α. Αργυρόπουλος, Α. Φαρμάκης, Η. Πούλιας

«Κοργιαλένειο-Μπενάκειο» Νοσοκομείο Ελληνικού Ερυθρού Σταυρού, Αθήνα

**Αίθουσα Γ (ARTEMIS)**

16:30-17:30

**ΑΝΑΡΤΗΜΕΝΕΣ ΑΝΑΚΟΙΝΩΣΕΙΣ ΜΕ ΠΑΡΟΥΣΙΑΣΗ 6**

**(AA-117 έως AA-128)**

**ΟΥΡΟΓΚΟΛΟΓΙΑ**

Προεδρείο: Ε. Φωκαεύς - Π. Σουντουλίδης

**AA-117 Γιγαντιαίο κονδύλωμα πέους. Όγκος Bushcke-Lowenstein: Παρουσίαση περιστατικού-ανασκόπηση**

Β. Σπαπής, Α. Μαργαριτοπούλου, Γ. Κολλαϊτης, Δ. Καραναστάσης, Ε. Μπολτέτσου, Ε. Τσαγκατάκης,  
Γ. Θεοδωρόπουλος, Γ. Τόμπρος, Α. Δρογώσης, Γ. Παπαθανασίου, Α. Δρίβαλος, Κ. Πέτσας  
Γενικό Νοσοκομείο Αθηνών «Η Ελπίς», Αθήνα

**AA-118 Λεμφοεπιθηλιακό καρίνωμα ουροδόχου κύστης (Lymphoepithelioma-like) PT2:**

**Παρουσίαση περιστατικού – Ανασκόπηση**

Γ. Θεοδωρόπουλος, Ε. Τσαγκατάκης, Α. Μαργαριτοπούλου, Δ. Καραναστάσης, Α. Ανδρουλάκη,  
Β. Σπαπής, Γ. Παπαθανασίου, Γ. Πέτσας, Α. Δρίβαλος, Α. Δρογώσης, Γ. Τόμπρος, Γ. Κολλαϊτης  
Γενικό Νοσοκομείο Αθηνών «Η Ελπίς», Αθήνα



**AA-119 Πολυκεντρική μελέτη της νεφρικής λειτουργίας σε μονήρη νεφρό μετά από κρυσθεραπεία σε μικρούς νεφρικούς όγκους**

I. Προμπονάς, Μ. Χατζηπαύλου, F. Khan, I. Dickinson, F. Keeley, B. Lagerveld, S. Sriprasad  
Department of Urology, Darent Valley Hospital, Kent, United Kingdom

**AA-120 Μαλιγιγιανό καρκίνωμα ουροδόχου κύστεως: Ανάλυση μιας σειράς περιστατικών**

Δ. Ζαβραδυνός, Κ. Φωκάς, Ρ. Αβακιάν, Κ. Σταματίου, Ε. Μιχαήλ, Α. Λαμπρακόπουλος  
«Τζάνειο» Γενικό Νοσοκομείο, Πειραιάς

**AA-121 Μαλακοπλακία ουροδόχου κύστεως: Αναφορά ενός σπάνιου περιστατικού**

Δ. Ζαβραδυνός, Κ. Φωκάς, Σ. Ζυγογιάννης, Ρ. Αβακιάν, Κ. Σταματίου, Ε. Μιχαήλ,  
Α. Λαμπρακόπουλος  
«Τζάνειο» Γενικό Νοσοκομείο, Πειραιάς

**AA-122 Μελέτη ποιότητας ζωής ασθενών που υποβλήθηκαν σε ριζική κυστεκτομή και ορθότοπη εκτροπή ούρων**

Α. Μαλιώρης<sup>1</sup>, Σ. Καμπάνταης<sup>2</sup>, Κ. Γκαγκαλίδης<sup>2</sup>, Χ. Τουτζιάρης<sup>2</sup>, Ι. Βακαλόπουλος<sup>2</sup>,  
Α. Κουδωνάς<sup>2</sup>, Δ. Τσολάκης<sup>2</sup>, Γ. Δημητριάδης<sup>2</sup>

<sup>1</sup> Ουρολογική Κλινική, 424 Γενικό Στρατιωτικό Νοσοκομείο Θεσσαλονίκης, Θεσσαλονίκη

<sup>2</sup> Α' Ουρολογική Κλινική, Ιατρική Σχολή Πανεπιστημίου Θεσσαλονίκης, Γενικό Νοσοκομείο Θεσσαλονίκης «Γ. Γεννηματάς», Θεσσαλονίκη

**AA-123 A perivesical mass in a 79-year-old with a treated adenocarcinoma of the prostate**

F. Georgiades<sup>1</sup>, A. Kourieos<sup>2</sup>, Ch. Kouriefs<sup>1,2</sup>, Ph. Grange<sup>3</sup>

<sup>1</sup> St George's Medical School, Nicosia, Cyprus

<sup>2</sup> Polyclinic Ygia, Limassol, Cyprus

<sup>3</sup> King's College Hospital, London, United Kingdom

**AA-124 Λειτουργικά και ογκολογικά αποτελέσματα σε 95 περιπτώσεις ριζικής κυστεκτομής και δημιουργίας εκγρατούς ορθότοπης νεοκύστης κατά V.I.P. (PADOVANA) σε μυοδιηθητικό καρκίνωμα ουροδόχου κύστης**

Β. Αργυρόπουλος, Ν. Κωστακόπουλος, Π. Τεκερλέκης, Β. Πρωτογέρου, Α. Κωστακόπουλος  
Α' Ουρολογική Κλινική, ΙΑΣΩ General, Αθήνα

**AA-125 Λεμφαδενεκτομή στον καρκίνο του πέους: Επιπλοκές και αποτελεσματικότητα**

Μ. Συνεσίου, Α. Παππάς, Μ. Κατραφίλοβα, Θ. Καλογερόπουλος

Ουρολογική Κλινική, Γενικό Αντικαρκινικό-Ογκολογικό Νοσοκομείο Αθηνών «Άγιος Σάββας», Αθήνα

**AA-126 Καθοδηγούμενη με αξονικό τομογράφο ή υπέρηχο διαδερμική εξάχνωση με ραδιοσυχνότητες νεφρικών όγκων σε ασθενείς υψηλού χειρουργικού κινδύνου: Αρχικά αποτελέσματα**

Β. Τζώρτζης, Σ. Γκράβας, Ι. Ζάχος, Α. Καρατζάς, Α. Οικονόμου, Κ. Δημητρόπουλος, Μ. Σαμαρίνας,  
Ν. Μπουσδρούκης, Μ. Μελέκος

Ουρολογική Κλινική, Πανεπιστημιακό Νοσοκομείο Λάρισας, Λάρισα



**AA-127** Η χρήση της Υ-νεοκύστης στη χειρουργική αντιμετώπιση ασθενών με μυοδιηθητικό καρκίνο ουροδόχου κύστης

Α. Καρατζάς, Β. Τζώρτζης, Σ. Γκράβας, Ι. Ζάχος, Α. Οικονόμου, Κ. Δημητρόπουλος, Ν. Μπουστρούκης, Μ. Μελέκος  
Ουρολογική Κλινική, Πανεπιστημιακό Νοσοκομείο Λάρισας, Λάρισα

**AA-128** Κακής διαφοροποίησης σάρκωμα των παραορχικών μαλακών ιστών

Ι. Καταφυγιώτης, Π. Λεβής, Δ. Τσαβδαρης, Γ. Κουσουρνάς, Χ. Αλαμανής, Ι. Αναστασίου, Δ. Μητρόπουλος, Κ. Κωνσταντινίδης  
Α΄ Πανεπιστημιακή Ουρολογική Κλινική, Γενικό Νοσοκομείο Αθηνών «Λαϊκό», Αθήνα

*Posters Area (FOYER ΟΛΥΜΠΟΣ)*

17:30-18:30 **ΑΝΑΡΤΗΜΕΝΕΣ ΑΝΑΚΟΙΝΩΣΕΙΣ ΧΩΡΙΣ ΠΑΡΟΥΣΙΑΣΗ 5**

**(AA-129 έως AA-142)**

**ΚΥΠ - ΑΚΡΑΤΕΙΑ**

Βλέπε σελ. 85-86.

*Αίθουσα Α (ΖΕΥΣ)*

17:30-18:30 **ΔΟΥΡΥΦΟΡΙΚΟ ΣΥΜΠΟΣΙΟ**

**ΠΟΙΑ ΕΙΝΑΙ Η ΚΑΤΑΛΛΗΛΟΤΕΡΗ ΘΕΡΑΠΕΙΑ ΓΙΑ ΤΗΝ ΚΥΠ; ΝΑ ΘΕΡΑΠΕΥΣΟΥΜΕ ΤΗΝ ΠΑΘΗΣΗ Ή ΤΟΝ ΑΣΘΕΝΗ;**

Προεδρείο: Α. Αθανασόπουλος

*Την πάθηση*

Η. Μητσογιάννης

*Τον ασθενή*

Δ. Χατζηχρήστου

Ευγενική χορηγία



*Αίθουσα Β (ΜΙΝΩΣ)*

17:30-18:00 **ΔΟΥΡΥΦΟΡΙΚΗ ΔΙΑΛΕΞΗ**

Προεδρείο: Κ. Στραβοδήμος - Κ. Χατζημουρατίδης

*URS and perspectives*

G. Giusti (Italy)

Αν. Μαυρογένης Α.Ε.  
Ευγενική χορηγία



18:30-19:00 Διάλειμμα - Καφές



Αίθουσα Α (ΖΕΥΣ)

19:00-20:30

**ΔΟΥΦΟΡΙΚΟ ΣΥΜΠΟΣΙΟ**

**ΕΞΕΡΕΥΝΩΝΤΑΣ ΤΙΣ ΝΕΕΣ ΘΕΡΑΠΕΥΤΙΚΕΣ ΠΡΟΣΕΓΓΙΣΕΙΣ ΣΤΟΝ  
ΜΕΤΑΣΤΑΤΙΚΟ, ΑΝΘΕΚΤΙΚΟ ΣΤΟΝ ΕΥΝΟΥΧΙΣΜΟ ΚΑΡΚΙΝΟ ΤΟΥ  
ΠΡΟΣΤΑΤΗ: ΑΜΕΣΗ ΣΤΟΧΕΥΣΗ ΤΟΥ ΑΝΔΡΟΓΟΝΙΚΟΥ ΥΠΟΔΟΧΕΑ**

Προεδρείο: Φ. Σοφράς - Δ. Μητρόπουλος

*Targeting the androgen receptor in castration resistant prostate cancer*  
G. Attard (UK)

Αντιμετωπίζοντας τον μεταστατικό, ανθεκτικό στον ευνουχισμό καρκίνο του προστάτη, μετά τη χορήγηση της χημειοθεραπείας – Η λογική της στόχευσης του ανδρογονικού υποδοχέα

Β. Καραβασίλης

Επαναπροσδιορίζοντας την κλινική πρακτική στη θεραπεία του ανθεκτικού στον ευνουχισμό καρκίνου του προστάτη

Κ. Χατζημουρατίδης

Ευγενική χορηγία



Αίθουσα Β (ΜΙΝΩΣ)

19:00-20:30

**ΣΤΡΟΓΓΥΛΟ ΤΡΑΠΕΖΙ**

**ΕΠΑΝΟΡΘΩΤΙΚΗ ΟΥΡΟΛΟΓΙΑ: ΣΤΕΝΩΜΑΤΑ ΟΥΡΗΘΡΑΣ ΑΠΟ ΤΟ ΕΞΩ  
ΣΤΟΜΙΟ ΩΣ ΤΗΝ ΟΥΡΗΘΡΑ**

Προεδρείο: Κ.Α. Κωνσταντινίδης - Ι. Αδαμάκης

Ελάχιστα επεμβατική ενδοσκοπική αντιμετώπιση (ουρηθρική stents, διαστολές, κλπ.)

Σ. Τυριτζής

Πρόσθια ουρήθρα. Πώς, πότε, γιατί;

Ι. Αδαμάκης

Κακώσεις οπίσθιας ουρήθρας. Πώς, πότε, γιατί;

Ε. Ζαχαράκης



## Κυριακή, 19 Οκτωβρίου 2014

Αίθουσα Α (ΖΕΥΣ)

08:30-09:30

**ΕΛΕΥΘΕΡΕΣ ΑΝΑΚΟΙΝΩΣΕΙΣ 12 (ΕΑ-089 έως ΕΑ-096)**

**ΛΑΠΑΡΟΣΚΟΠΙΚΗ ΚΑΙ ΡΟΜΠΟΤΙΚΗ ΧΕΙΡΟΥΡΓΙΚΗ – ΕΝΔΟΥΡΟΛΟΓΙΑ**

Προεδρείο: Α. Μπέκος - Α. Δελλής

**ΕΑ-089** Λαπαροσκοπική και ρομποτική διόρθωση γυναικείας πρόπτωσης με πλέγμα στο ακρωτήριο των μαιευτήρων: Είναι το gold standard;

Α. Πετρολέκας, Σ. Βλάχου, Σ. Καπίρης, Σ. Τυριτζής, Γ. Κυριάκου

Κέντρο Ελάχιστα Επεμβατικής Ουρολογικής Χειρουργικής, Ιατρικό Κέντρο Αθηνών, Αθήνα

**ΕΑ-090** Η αρχική μας εμπειρία στη ρομποτική μερική νεφρεκτομή

E. Mourtzilias, N. Vasdev, A. Kontonikos, A. Abroaf, J. Adshead

Hertfordshire and South Bedfordshire Urological Robotic Centre, Department of Urology, Lister Hospital, Stevenage, United Kingdom

**ΕΑ-091** Οι αλλαγές στη χειρουργική πρακτική της ριζικής προστατεκτομής με την εισαγωγή της χρήσης του ρομποτικού συστήματος στο δημόσιο νοσοκομείο

Δ. Δεληγιάννης, Ε. Φραγκιάδης, Π. Λεβής, Χ. Πουρνάρας, Ι. Καταφυγιώτης, Ι. Αναστασίου,

Κ. Στραβοδής, Κ. Κωνσταντινίδης

Α΄ Πανεπιστημιακή Ουρολογική Κλινική, Γενικό Νοσοκομείο Αθηνών «Λαϊκό», Αθήνα

**ΕΑ-092** Λαπαροσκοπική μερική νεφρεκτομή: Αρχική εμπειρία

Α. Μιχαλάκης, Β. Μυγδάλης, Λ. Καραμούντζος, Δ. Λιάπης, Ι. Σιαφάκας, Γ. Ραπτίδης

251 Γενικό Νοσοκομείο Αεροπορίας, Αθήνα

**ΕΑ-093** Συνδυαστικά (pentapecta: εγκράτεια ούρων, στύση, έλλειψη βιοχημικής υποτροπής, καμία μετεγχειρητική επιπλοκή και αρνητικά χειρουργικά όρια) αποτελέσματα μετά από ρομποτικά υποβοηθούμενη ριζική προστατεκτομή (ΡΥΡΠ)

Β. Μώρος<sup>1</sup>, Σ. Λεοντής<sup>1</sup>, Κ. Ανδρίτσος<sup>1</sup>, Α. Σάβα<sup>1</sup>, Δ. Δημητρίου<sup>2</sup>, Β. Πουλάκης<sup>1</sup>

<sup>1</sup> Ουρολογική Κλινική, Νοσοκομείο Metropolitan, Νέο Φάληρο

<sup>2</sup> Ουρολογική Κλινική, Νοσοκομείο Ιπποκράτειο, Λευκωσία, Κύπρος

**ΕΑ-094** Διαδερμική νεφρολιθοτριψία στην αντιμετώπιση της νεφρικής λιθίασης: Τεχνική-αποτελέσματα σε ένα περιφερειακό νοσοκομείο

Ι. Ευθυμίου, Π. Θανασάς, Κ. Σκρεπέτης

Ουρολογική Κλινική, Γενικό Νοσοκομείο Μεσσηνίας, Καλαμάτα

**ΕΑ-095** Πρώιμα συνδυαστικά (trifecta: αρνητικά χειρουργικά όρια, ελάχιστη πτώση νεφρικής λειτουργίας, έλλειψη ουρολογικών επιπλοκών) αποτελέσματα μετά από ρομποτικά υποβοηθούμενη μερική νεφρεκτομή (ΡΥΜΝ): Επίδραση καμπύλης εκμάθησης



B. Μύρος<sup>1</sup>, K. Ανδρίτσος<sup>1</sup>, Σ. Λεοντής<sup>1</sup>, A. Σάβα<sup>1</sup>, Δ. Δημητρίου<sup>2</sup>, B. Πουλάκης<sup>1</sup>

<sup>1</sup> Ουρολογική Κλινική, Νοσοκομείο Metropolitan, Νέο Φάληρο

<sup>2</sup> Ουρολογική Κλινική, Νοσοκομείο Ιπποκράτειο, Λευκωσία, Κύπρος

### **EA-096 Vesicoscopy for female lower urinary tract surgery**

C. Kouriefs<sup>1</sup>, I. Giarenis<sup>2</sup>, P. Rouse<sup>2</sup>, D. Robinson<sup>2</sup>, L. Cardozo<sup>2</sup>, P. Grange<sup>2</sup>

<sup>1</sup> Polyclinic Ygia, Limassol, Cyprus

<sup>2</sup> King's College Hospital, London, United Kingdom

*Αίθουσα Δ (ΔΑΝΑΗ)*

08:30-09:30

**ΕΛΕΥΘΕΡΕΣ ΑΝΑΚΟΙΝΩΣΕΙΣ 13 (EA-097 έως EA-104)**

**ΟΥΡΟΓΓΚΟΛΟΓΙΑ – ΕΠΑΝΟΡΘΩΤΙΚΗ ΧΕΙΡΟΥΡΓΙΚΗ – ΑΚΡΑΤΕΙΑ**

Προεδρείο: N.E. Σταυρόπουλος - K. Σκριάπας

**EA-097** Η αρχική μας εμπειρία με τη χρήση ρυθμιζόμενης ταινίας ανάρτησης (Argus-T male sling) για τη θεραπεία της ακράτειας από προσπάθεια μετά από ριζική προστατεκτομή

A. Τσιότρας, Γ. Γεωργιάδης, J. Donohue

Maidstone and Tunbridge Wells NHS Trust, Kent, United Kingdom

**EA-098** Η χρήση του ιδίως ελυτροειδούς σαν ελεύθερο μόσχευμα επί των κεφαλών των σπραγγωδών σωμάτων μετά από βαλανεκτομή για καρκίνο του πέους

Σ. Νάννος, Σ. Τζαμαρίας, Μ. Παπαδόπουλος, Ν. Γούλας, Π. Λάππας, Γ. Κασιδιάρης,

Γ. Κοριτσιάδης, Π. Λιακόπουλος, Δ. Πέτσας, Ι. Βλαχιώτης

Ειδικό Αντικαρκινικό Νοσοκομείο Πειραιά «Μεταξά», Πειραιάς

**EA-099** Επανορθωτική πέους 2 σταδίων σε ενήλικες με κρυμμένο πέος

Γ. Τσαμπουκάς<sup>1</sup>, Α. Κωστόπουλος<sup>1</sup>, Χ. Κωνσταντινίδης<sup>2</sup>, Π. Πολίτης<sup>1</sup>, Ι. Γεραμούτσος<sup>1</sup>, Α. Γκέκας<sup>1</sup>

<sup>1</sup> Ανδρολογικό Τμήμα, Ουρολογική Κλινική, Γενικό Νοσοκομείο Πατρών «Ο Άγιος Ανδρέας», Πάτρα

<sup>2</sup> Εθνικό Κέντρο Αποκατάστασης, Αθήνα

**EA-100** Αποκατάσταση μετατραυματικής στένωσης πρόσθιας και οπίσθιας ουρήθρας και σμίκρυνσης πέους σε ένα στάδιο

Γ. Τσαμπουκάς<sup>1</sup>, Β. Πανουτσόπουλος<sup>1</sup>, Ι. Γεραμούτσος<sup>1</sup>, Ε. Σούφης<sup>2</sup>, Π. Πολίτης<sup>1</sup>, Α. Γκέκας<sup>1</sup>

<sup>1</sup> Ανδρολογικό Τμήμα, Ουρολογική Κλινική, Γενικό Νοσοκομείο Πατρών «Ο Άγιος Ανδρέας», Πάτρα

<sup>2</sup> Χειρουργός Ουρολόγος, Ζάκυνθος

**EA-101** Χρήση μερικού πάχους δερματικού μοσχεύματος (και επιδέσμου αρνητικής πίεσης) για την επανορθωτική αναπλήρωση δερματικού ελλείμματος των γεννητικών οργάνων

Β. Πανουτσόπουλος<sup>1</sup>, Γ. Τσαμπουκάς<sup>1</sup>, Β. Βόσσο<sup>3</sup>, Ι. Γεραμούτσος<sup>1</sup>, Α. Γκέκας<sup>1</sup>, Α. Παπατωρής<sup>3</sup>

<sup>1</sup> Ανδρολογικό Τμήμα, Ουρολογική Κλινική, Γενικό Νοσοκομείο Πατρών «Ο Άγιος Ανδρέας», Πάτρα

<sup>2</sup> Γενικό Νοσοκομείο Αγρινίου, Αγρίνιο

<sup>3</sup> Β' Πανεπιστημιακή Ουρολογική Κλινική, «Σισμανόγλειο» Γενικό Νοσοκομείο Αττικής, Μαρούσι



**EA-102** Εγκράτεια στην οπισθοβική ριζική προστατεκτομή μετά από αποκατάσταση του οπίσθιου ραβδοσφικτήρα και ανάρτηση της ουροδόχου κύστεως: Ανάλυση της εμπειρίας μας  
N. Χαραλαμπίγιαννης<sup>1</sup>, Μ. Σταυρόπουλος<sup>2</sup>, Φ. Βενετσάνος<sup>2</sup>, Π. Αναστασόπουλος<sup>2</sup>,  
Κ. Μπουρόπουλος<sup>2</sup>, Ν. Φεράκης<sup>2</sup>, Η. Πούλιας<sup>2</sup>

<sup>1</sup> Krankenhaus Hospital, Schwäbisch Hall, Germany

<sup>2</sup> Ουρολογική Κλινική, Νοσοκομείο Ελληνικού Ερυθρού Σταυρού «Κοργιαλένιο-Μπενάκειο», Αθήνα

**EA-103** Αναδρομική μελέτη του πρωτόκολλου ενεργητικής παρακολούθησης ασθενών με τοπικά περιορισμένο καρκίνο προστάτη

I. Προμπονάς, Μ. Χατζηπαύλου, F. Anjum, S. Madaan S. Sriprasad  
Department of Urology, Darent Valley Hospital, Kent, United Kingdom

**EA-104** Η αναλογία ουδετερόφιλων-λεμφοκυττάρων ως ανεξάρτητος προγνωστικός παράγοντας του μη μεταστατικού νεφροκυτταρικού καρκινώματος

N. Γρίβας, Α. Στράτης, Γ. Κοτόπουλος, Ν. Καλαμπόκης, I. Τσίμαρης, Β. Καφαράκης, Κ. Χασταζέρης,  
N.E. Σταυρόπουλος

Ουρολογική Κλινική, Γενικό Νοσοκομείο Ιωαννίνων «Γ. Χατζηκώστα», Ιωάννινα

### *Αίθουσα Β (ΜΙΝΩΣ)*

08:30-09:30 **VIDEO ΠΑΡΟΥΣΙΑΣΕΙΣ 7 (V-37 έως V-42)**

#### **ΕΝΔΟΟΥΡΟΛΟΓΙΑ – ΔΙΑΦΟΡΑ**

Προεδρείο: Α. Παυλάκης - Α. Αρχοντάκης

**V-37** Αμφοτερόπλευρη υδρονέφρωση σε έδαφος εκτροπής ούρων κατά Bricker και νεφρολιθίαση. Ταυτόχρονη ελάχιστη παρεμβατική ενδοουρολογική αντιμετώπιση

N. Μπαφαλούκας, Α. Παπαδόπουλος, Α. Μοκάκος, Ε. Παναγιώτου  
Ουρολογική Κλινική, Διαγνωστικό Θεραπευτικό Κέντρο Αθηνών «ΥΓΕΙΑ», Αθήνα

**V-38** Διεγχειρητική χρήση μιτομυκίνης μετά από διουρηθρική αντιμετώπιση στενωμάτων αυχένα για την πρόληψη υποτροπών. Χειρουργική τεχνική

Ε. Φραγκιάδης, Γ. Κουσουρνάς, I. Σκαρμούτσος, Δ. Δεληγιάννης, Π. Μήτσος, Κ. Στραβοδήμος,  
I. Αδαμάκης, Κ. Κωνσταντινίδης

Α΄ Πανεπιστημιακή Ουρολογική Κλινική, Γενικό Νοσοκομείο Αθηνών «Λαϊκό», Αθήνα

**V-39** Αφαίρεση ουρηθρικού stent in situ από 13 ετών και σύγχρονη αυξητική ουρηθροπλαστική σε άντρα μετά από υποτροπή στενώματος ουρήθρας

Γ. Κουσουρνάς, I. Καταφυγιώτης, Δ. Δεληγιάννης, Ε. Φραγκιάδης, Π. Κουμουτσάκος, I. Αδαμάκης,  
Κ. Κωνσταντινίδης

Α΄ Πανεπιστημιακή Ουρολογική Κλινική, Γενικό Νοσοκομείο Αθηνών «Λαϊκό», Αθήνα


**V-40 Αποκατάσταση ελλειμμάτων ουρογεννητικής περιοχής: Η εμπειρία μας**

Κ. Χόνδρος<sup>1</sup>, Δ. Κασσωτάκης<sup>2</sup>, Α. Μανιός<sup>2</sup>, Ι. Χαιρέτης<sup>1</sup>, Ε. Μαυρομανωλάκης<sup>1</sup>, Ν. Χόνδρος<sup>1</sup>, Χ. Μαμουλάκης<sup>1</sup>, Φ. Σοφράς<sup>1</sup>

<sup>1</sup> Ουρολογική Κλινική, Πανεπιστημιακό Γενικό Νοσοκομείο Ηρακλείου, Ηράκλειο Κρήτης

<sup>2</sup> Κλινική Χειρουργικής-Ογκολογίας, Πανεπιστημιακό Γενικό Νοσοκομείο Ηρακλείου, Ηράκλειο Κρήτης

**V-41 RIRS. Ανιούσα ενδοσκοπική λιθοτριψία σε παιδιά. Η εμπειρία μας**

Σ. Μπόγρης<sup>1</sup>, Ν. Μπαφαλούκας<sup>1</sup>, Σ. Παυλάκης<sup>2</sup>

<sup>1</sup> Νοσοκομείο «Μητέρα», Αθήνα,

<sup>2</sup> Ουρολογική Κλινική, «Θριάσιο» Γενικό Νοσοκομείο Ελευσίνας, Αθήνα

**V-42 Διαδερμική εκτομή ουροθηλιακού καρκίνου ανώτερου ουροποιητικού σε ασθενή με εκτροπή ούρων**

Σ. Γιαννακόπουλος, Σ. Γιαννόπουλος, Σ. Βούλγαρης, Α. Ζήσογλου, Χ. Χαμάτς, Ν. Λαψίδης, Σ. Τουλουπίδης

Ουρολογική Κλινική, Δημοκρίτειο Πανεπιστήμιο Θράκης, Αλεξανδρούπολη

**Αίθουσα Γ (ARTEMIS)**

08:30-09:30

**ΑΝΑΡΤΗΜΕΝΕΣ ΑΝΑΚΟΙΝΩΣΕΙΣ ΜΕ ΠΑΡΟΥΣΙΑΣΗ 7**
**(AA-143 έως AA-154)**
**ΛΟΙΜΩΞΕΙΣ – ΔΙΑΦΟΡΑ**

Προεδρείο: Μ. Μπουρούνης - Γ.Ι. Παπαδόπουλος

**AA-143 Αναδρομική μελέτη μικροοργανισμών απομονωθέντων σε καλλιέργειες ουρολογικών ασθενών**

Κ. Γκαγκαλίδης<sup>1</sup>, Σ. Καμπαντάς<sup>1</sup>, Π. Ζάγκα<sup>2</sup>, Σ. Λυμπέρη<sup>3</sup>, Ι. Αναγνώστου<sup>1</sup>, Σ. Ιωαννίδης<sup>1</sup>, Ι. Σγουρόπουλος<sup>2</sup>, Κ. Κοντοπούλου<sup>2</sup>

<sup>1</sup> Α' Ουρολογική Κλινική, Ιατρική Σχολή Πανεπιστημίου Θεσσαλονίκης, Γενικό Νοσοκομείο Θεσσαλονίκης «Γ. Γεννηματάς», Θεσσαλονίκη

<sup>2</sup> Εργαστήριο Βιοπαθολογίας, Γενικό Νοσοκομείο Θεσσαλονίκης «Γ. Γεννηματάς», Θεσσαλονίκη

<sup>3</sup> Διαγνωστικό Ανδρολογικό Εργαστήριο, Θεσσαλονίκη

**AA-144 Η μινोकυκλίνη στη θεραπεία της χρόνιας βακτηριακής προστατίτιδας από gram θετικών μικροοργανισμούς. Μια προοπτική, τυχαιοποιημένη, πιλοτική μελέτη**

Γ. Μακρής, Δ. Ζαβραδινός, Λ. Γεροπαπάς, Ρ. Αβακιάν, Κ. Σταματίου

«Τζάνειο» Γενικό Νοσοκομείο Πειραιά, Πειραιάς

**AA-145 Η φωσφομυκίνη και ο ρόλος της στη θεραπεία της ανθεκτικής και πολυανθεκτικής χρόνιας βακτηριακής προστατίτιδας από gram-αρνητικούς μικροοργανισμούς**

Γ. Μακρής, Δ. Ζαβραδινός, Λ. Γεροπαπάς, Ρ. Αβακιάν, Κ. Σταματίου

«Τζάνειο» Γενικό Νοσοκομείο Πειραιά, Πειραιάς



**AA-146 Ευαισθησία και ανθεκτικότητα παθογόνων μικροοργανισμών στην οξεία βακτηριακή προστατίτιδα στην Κρήτη**

Κ. Χόνδρος<sup>1</sup>, Α. Λουτσίδη<sup>2</sup>, Χ. Κουτσερίμπας<sup>2</sup>, Ν. Γουλιδάκη<sup>3</sup>, Σ. Μαράκη<sup>3</sup>, Ι. Βολωνάκης<sup>1</sup>, Γ. Σταυρακάκης<sup>1</sup>, Ε. Λουλάκης<sup>1</sup>, Ε. Βαρουξάκης<sup>1</sup>, Μ. Λώνης<sup>1</sup>, Ι. Χαιρέτης<sup>1</sup>, Ε. Μαυρομανωλάκης<sup>1</sup>, Ν. Χόνδρος<sup>1</sup>, Χ. Μαμουλάκης<sup>1</sup>, Φ. Σοφράς<sup>1</sup>

<sup>1</sup> Ουρολογική Κλινική, Πανεπιστημιακό Γενικό Νοσοκομείο Ηρακλείου, Ηράκλειο Κρήτης

<sup>2</sup> Τμήμα Ιατρικής Πανεπιστημίου Κρήτης, Ηράκλειο Κρήτης

<sup>3</sup> Εργαστήριο Κλινικής Βακτηριολογίας, Πανεπιστημιακό Γενικό Νοσοκομείο Ηρακλείου, Ηράκλειο Κρήτης

**AA-147 Ψευδομεμβρανώδης τριγωνίτιδα: Η επίδραση της χρήσης του υαλουρονικού οξέος στην ιστολογία και τα συμπτώματα – Πρόδρομα αποτελέσματα μιας προοπτικής μελέτης**

Μ. Σταυρόπουλος<sup>1</sup>, Π. Βενιέρης<sup>2</sup>, Μ. Δαιμονάκου<sup>3</sup>, Χ. Δεληβελιώτης<sup>2</sup>, Μ. Χρυσόφορος<sup>4</sup>

<sup>1</sup> Ουρολογική Κλινική, Νοσοκομείο Ελληνικού Ερυθρού Σταυρού «Κοργιαλένιο-Μπενάκειο», Αθήνα

<sup>2</sup> Β' Πανεπιστημιακή Ουρολογική Κλινική, Ιατρική Σχολή Πανεπιστημίου Αθηνών, «Σισμανόγλειο» Γενικό Νοσοκομείο Αττικής, Μαρούσι

<sup>3</sup> Παθολογοανατομικό Τμήμα, «Σισμανόγλειο» Γενικό Νοσοκομείο Αττικής, Μαρούσι

<sup>4</sup> Β' Πανεπιστημιακή Ουρολογική Κλινική, Ιατρική Σχολή Πανεπιστημίου Αθηνών, Πανεπιστημιακό Γενικό Νοσοκομείο «Αττικών», Αθήνα

**AA-148 Λοιμώξεις του ουροποιητικού που συνοδεύονται από βακτηραιμία – Επιδημιολογική έρευνα 3 ετών**

Ι. Γαλανός, Α. Καραθανάσης, Γ. Στράκας, Α. Φιλίππου, Α. Γαυγίδης, Ι. Δημητριάδης  
Ουρολογική Κλινική, «Αχιλλοπούλειο» Γενικό Νοσοκομείο Βόλου, Βόλος

**AA-149 Οξύ έμφρακτο του νεφρού – Ανάλυση 2 περιστατικών που διεγνώσθησαν αρχικά σαν κωλικός νεφρού**

Κ. Ζούγκας<sup>1</sup>, Ν. Καραμιχελάκης<sup>2</sup>, Ε. Βαρουξάκης<sup>1</sup>, Ν. Χριστοδούλου<sup>3</sup>, Μ. Γεωργανάς<sup>4</sup>

<sup>1</sup> Ουρολογική Κλινική, Γενικό Νοσοκομείο Ρόδου, Ρόδος

<sup>2</sup> Καρδιολογική Κλινική, Γενικό Νοσοκομείο Ρόδου, Ρόδος

<sup>3</sup> Α' Χειρουργική Κλινική, Γενικό Νοσοκομείο Ρόδου, Ρόδος

<sup>4</sup> Ακτινολογικό Τμήμα, Γενικό Νοσοκομείο Ρόδου, Ρόδος

**AA-150 Η επίδραση του χρόνου παραμονής της ενδοουρηθρικής 2% λιδοκαΐνης στον πόνο των ασθενών κατά την κυστεοσκόπηση**

Α. Κονταξής, Ζ. Κρατήρας, Δ. Καλογιάννης, Γ. Κατσαγούνος, Κ. Γαλανούλης, Κ. Σκριάπας  
Ουρολογική Κλινική, Γενικό Νοσοκομείο Λάρισας «Κουτλιμπάνιο και Τριανταφύλλιο», Λάρισα

**AA-151 Επιπλοκές από διορθικές βιοψίες προστάτου στο Νοσοκομείο Μεταξά**

Μ. Παπαδόπουλος<sup>1</sup>, Σ. Τζαμαρίας<sup>1</sup>, Ν. Γούλας<sup>1</sup>, Σ. Νάννος<sup>1</sup>, Ε. Παλιούρη<sup>2</sup>, Γ. Κοριτσιάδης<sup>1</sup>, Π. Λιακόπουλος<sup>1</sup>, Δ. Πέτσης<sup>1</sup>, Ι. Βλαχιώτης<sup>1</sup>

<sup>1</sup> Ουρολογική Κλινική, Ειδικό Αντικαρκινικό Νοσοκομείο Πειραιά «Μεταξά», Πειραιάς

<sup>2</sup> Παθολογοανατομικό Τμήμα, Ειδικό Αντικαρκινικό Νοσοκομείο Πειραιά «Μεταξά», Πειραιάς


**AA-152 N-Terminal pro-Brain Natriuretic Peptide σε κολικό του νεφρού**

Γ. Κοριτσιάδης<sup>1</sup>, Σ. Τζαμαρίας<sup>1</sup>, Μ. Παπαδόπουλος<sup>1</sup>, Ν. Γούλας<sup>1</sup>, Σ. Νάννος<sup>1</sup>, Ε. Μαργιούλα<sup>2</sup>,  
Ι. Παπαδολιόπουλος<sup>2</sup>, Π. Λιακόπουλος<sup>1</sup>, Δ. Πέτσης<sup>1</sup>, Ι. Βλαχιώτης<sup>1</sup>

<sup>1</sup> Ειδικό Αντικαρκινικό Νοσοκομείο Πειραιά «Μεταξά», Πειραιάς

<sup>2</sup> Γενικό Νοσοκομείο Θηβών, Θήβα

**AA-153 Αξιολόγηση της ικανοποίησης και της ντροπής των ασθενών που υποβάλλονται σε ουρολογική διαγνωστική ή θεραπευτική επεμβατική διαδικασία**

Π. Γεωργόπουλος, Α. Ζαρκαδούλιας, Κ. Ξουπλίδης, Σ. Σίμογλου, Ι. Σοκολάκης, Κ. Καζάνας,  
Κ. Μωυσίδης

Β' Ουρολογική Κλινική, Ιατρική Σχολή Πανεπιστημίου Θεσσαλονίκης, Γενικό Νοσοκομείο Θεσσαλονίκης  
«Παπαγεωργίου», Θεσσαλονίκη

**AA-154 Ψευδοανευρύσματα νεφρικής αρτηρίας μετά από μερική νεφρεκτομή**

Π. Μήτσος, Ε. Φραγκιάδης, Π. Λεβής, Γ. Κουσουρνάς, Ι. Αναστασίου, Χ. Αλαμανής,  
Δ. Μητρόπουλος, Κ. Κωνσταντινίδης

Α' Πανεπιστημιακή Ουρολογική Κλινική, Γενικό Νοσοκομείο Αθηνών «Λαϊκό», Αθήνα

**Posters Area (FOYER ΟΛΥΜΠΟΣ)**

09:30-10:30

**ΑΝΑΡΤΗΜΕΝΕΣ ΑΝΑΚΟΙΝΩΣΕΙΣ ΧΩΡΙΣ ΠΑΡΟΥΣΙΑΣΗ 6**
**(AA-155 έως AA-165)**
**ΑΝΔΡΟΛΟΓΙΑ – ΛΙΘΙΑΣΗ – ΕΠΑΝΟΡΘΩΤΙΚΗ ΧΕΙΡΟΥΡΓΙΚΗ**

Βλέπε σελ. 87-88.

**Αίθουσα Α (ΖΕΥΣ)**

09:30-10:30

**ΣΤΡΟΓΓΥΛΟ ΤΡΑΠΕΖΙ**
**ΧΕΙΡΟΥΡΓΙΚΗ ΑΝΤΙΜΕΤΩΠΙΣΗ ΚΥΠ**

Προεδρείο: Α. Καραγιάννης - Α. Σκολαρίκος

VIDEO: Διπολική TURP

Χ. Μαμουλάκης

VIDEO: Green light laser

Ο. Σοπηλίδης

VIDEO: Holer

Α. Πετρολέκας



*Αίθουσα Β (ΜΙΝΩΣ)*

09:30-11:00

**ΕΠΙΣΤΗΜΟΝΙΚΗ ΣΥΝΑΝΤΗΣΗ ΤΜΗΜΑΤΟΣ ΑΝΔΡΥΠΟ**

**Α΄ ΣΥΝΕΔΡΙΑ: Ο ΑΖΩΟΣΠΕΡΜΙΚΟΣ ΑΝΔΡΑΣ**

Προεδρείο: Ν. Σοφικίτης – Γ. Σαλπγιγίδης

**STATE OF THE ART LECTURES**

*New aspects of testicular sperm retrieval: Prognostic factors, techniques and outcome*

W. Weidner (Germany)

*Pharmaceutical treatment of non obstructive azoospermia*

Δ. Μπαλτογιάννης

**Β΄ ΣΥΝΕΔΡΙΑ: ΣΤΥΤΙΚΗ ΛΕΙΤΟΥΡΓΙΑ ΚΑΙ ΔΥΣΛΕΙΤΟΥΡΓΙΑ**

Προεδρείο: Δ. Χατζηχρήστου - Α. Γκέκας

*Πέος: Όργανο ή λειτουργία; Το πέος ως όργανο*

Β. Πρωτογέρου

*Πέος και εγκέφαλος*

Κ.Γ. Κωνσταντινίδης

*Χειρουργική αντιμετώπιση: Μικρά χειρουργεία – Μεγάλα προβλήματα*

Π. Δρέττας

**Γ΄ ΣΥΝΕΔΡΙΑ: ΣΥΝΤΡΟΦΙΚΟΤΗΤΑ ΣΤΟΥΣ ΟΡΧΕΙΣ: ΠΛΗΤΤΕΤΑΙ Ο ΕΝΑΣ, ΠΑΣΧΟΥΝ ΚΑΙ ΟΙ ΔΥΟ**

Προεδρείο: Δ. Καντζάβελος - Ε. Αλάργκωφ

*Αριστερή κισσοκήλη, αμφοτερόπλευρη ορχική βλάβη*

Σ. Κούκος

*Μονόπλευρη κρυφορχία, αμφοτερόπλευρη ορχική βλάβη*

Χ. Αλαμανής

*Μονόπλευρη συστροφή όρχεως, αμφοτερόπλευρη ορχική βλάβη*

Φ. Δημητριάδης

*Μονόπλευρη νεοπλασία όρχεως, αμφοτερόπλευρη ορχική βλάβη*

Σ. Ανδρεαδάκης

*Τραυματισμός του ενός όρχεως, αμφοτερόπλευρη ορχική βλάβη*

Ν. Κολίτσας



Ιατρογενής μονόπλευρη κάκωση του σπερματικού πόρου, αμφοτερόπλευρη ορχική βλάβη  
Χ. Θωμάς

*Αίθουσα Α (ΖΕΥΣ)*

10:30-11:00

**ΔΟΥΡΥΦΟΡΙΚΗ ΔΙΑΛΕΞΗ**

Προεδρείο: Γ. Δημητριάδης

*The role of taxanes in AR inhibition and the place of docetaxel and cabazitaxel in the therapeutic algorithm of metastatic prostate cancer*

B. Tomball (Belgium)

Ευγενική χορηγία



11:00-11:30

Διάλειμμα - Καφές

*Αίθουσα Α (ΖΕΥΣ)*

11:30-12:30

**ΠΑΡΟΥΣΙΑΣΗ ΒΡΑΒΕΥΜΕΝΩΝ ΕΡΓΑΣΙΩΝ**

Προεδρείο: Γ. Μουτζούρης - Ι. Γκιάλας

*Αίθουσα Β (ΜΙΝΩΣ)*

11:30-12:30

**STATE OF THE ART LECTURES EOE**

Προεδρείο: Φ. Σοφράς - Κ. Λιβαδάς

*Urogenital infections and andrology*

W. Weidner (Germany)

*HPV-σχετιζόμενες παθήσεις σε άνδρες και γυναίκες και δυνατότητες πρόληψης με εμβολιασμό*

Θ. Αγοραστός

*Αίθουσα Α (ΖΕΥΣ)*

12:30

**ΛΗΞΗ ΕΡΓΑΣΙΩΝ ΣΥΝΕΔΡΙΟΥ**



**Priligy<sup>®</sup>**  
Dapoxetine

Περιέχει υδροχλωρική δαποξετίνη η οποία ισοδυναμεί με 30mg ή 60mg δαποξετίνης.\*



**MENARINI HELLAS A.E.**

\* SmPC Priligy

PRIL/ADV/02/03/14

## ΑΝΑΡΤΗΜΕΝΕΣ ΑΝΑΚΟΙΝΩΣΕΙΣ ΧΩΡΙΣ ΠΑΡΟΥΣΙΑΣΗ

Posters Area (FOYER ΟΛΥΜΠΟΣ)

Πέμπτη, 16 Οκτωβρίου 2014

16:30-17:30 **ΑΝΑΡΤΗΜΕΝΕΣ ΑΝΑΚΟΙΝΩΣΕΙΣ ΧΩΡΙΣ ΠΑΡΟΥΣΙΑΣΗ 1**  
**(AA-013 έως AA-026)**  
**ΟΥΡΟΟΓΚΟΛΟΓΙΑ**

**AA-013** Η ανάκαμψη των επιπέδων ολικής τεστοστερόνης (T) και η παροδική αύξηση της τιμής του PSA μετά από συνδυασμό ορμονοθεραπείας και ακτινοθεραπείας για τη θεραπεία του καρκίνου του προστάτη (ΚΠ)

Β. Σκουτέρης<sup>1</sup>, Μ. Μετσίνης<sup>1</sup>, Δ. Κατσώχη<sup>1</sup>, Ε. Κουτσουβέλη<sup>1</sup>, Γ. Κόλλιας<sup>1</sup>, Α. Ντούνης<sup>1</sup>,  
Μ. Σκουτέρης<sup>1</sup>, Ν. Stone<sup>2</sup>

<sup>1</sup> Κέντρο Βραχυθεραπείας Προστάτη, Κέντρο Ακτινοθεραπευτικής Ογκολογίας, Διαγνωστικό Θεραπευτικό Κέντρο Αθηνών «Υγεία», Όμιλος «Υγεία», Αθήνα

<sup>2</sup> Urology and Radiation Oncology, Icahn School of Medicine at Mount Sinai, Mount Sinai, NY, USA

**AA-014** Ο ρόλος της μετεγχειρητικής έκπλυσης με *water for injection* στη συχνότητα υποτροπής των μη μυοδιηθητικών όγκων της ουροδόχου κύστεως

Ν. Γρίβας, Ι. Τσίμαρης, Γ. Κοτόπουλος, Α. Στράτης, Ν. Καλαμπόκης, Β. Καφαράκης, Κ. Χασταζέρης,  
Ν.Ε. Σταυρόπουλος

Ουρολογική Κλινική, Γενικό Νοσοκομείο Ιωαννίνων «Γ. Χατζηκώστα», Ιωάννινα

**AA-015** Ο ρόλος του PSAD στην πρόβλεψη εξωπροστατικής νόσου μετά από ριζική προστατεκτομή σε ασθενείς με κλινικά εντοπισμένο καρκίνο του προστάτη

Κ. Χόνδρος, Ι. Βολωνάκης, Γ. Σταυρακάκης, Ε. Λουλάκης, Ε. Βαρουξάκης, Μ. Λώνης, Ι. Χαιρέτης,  
Ε. Μαυρομανωλάκης, Ν. Χόνδρος, Χ. Μαμουλάκης, Φ. Σοφράς

Ουρολογική Κλινική, Πανεπιστημιακό Γενικό Νοσοκομείο Ηρακλείου, Ηράκλειο Κρήτης

**AA-016** Συσχέτιση παθολογοανατομικών ευρημάτων σε ασθενείς που υπεβλήθησαν αρχικά σε TURP (pT1a καρκίνωμα προστάτου) και κατόπιν σε ριζική προστατεκτομή

Γ. Θεοδωρόπουλος, Ε. Τσαγκατάκης, Α. Μαργαριτοπούλου, Δ. Καραναστάσης, Ε. Μπολτέτσου,  
Γ. Κολλαΐτης, Α. Δρίβαλος, Β. Σπαπής, Κ. Πέτσας, Α. Δρογώσης, Γ. Παπαθανασίου, Γ. Τόμπρος

Γενικό Νοσοκομείο Αθηνών «Η Ελπίς», Αθήνα

**AA-017** Μικρολιθίαση του όρχι: Είναι αναγκαία η παρακολούθηση;

Α. Συλάκος<sup>1</sup>, Α. Χ. Τσίλη<sup>2</sup>, Δ. Μπαλτογιάννης<sup>1</sup>, Α. Ντόρκου<sup>2</sup>, Σ. Σταύρου<sup>1</sup>, Μ.Ι. Αργυροπούλου<sup>2</sup>,  
Ν. Σοφικίτης<sup>1</sup>

<sup>1</sup> Ουρολογική Κλινική, Ιατρική Σχολή Πανεπιστημίου Ιωαννίνων, Ιωάννινα

<sup>2</sup> Τμήμα Κλινικής Ακτινολογίας και Απεικόνισης, Ιατρική Σχολή Πανεπιστημίου Ιωαννίνων, Ιωάννινα



**AA-018 Πλασματοκυττοειδές ουροθηλιακό καρκίνωμα ουροδόχου κύστης**

Χ. Θωμάς<sup>1</sup>, Θ. Βουδούκης<sup>1</sup>, Η. Κούγια<sup>1</sup>, Γ. Σωτηροπούλου<sup>2</sup>, Κ. Μηλαθιανάκης<sup>1</sup>

<sup>1</sup> Ουρολογική Κλινική, Γενικό Νοσοκομείο Ανατολικής Αχαΐας, Αίγιο

<sup>2</sup> Παθολογοανατομικό Τμήμα, Γενικό Νοσοκομείο Ανατολικής Αχαΐας, Αίγιο

**AA-019 Διερεύνηση παραγόντων που επηρεάζουν την αποτελεσματικότητα της αμπιρατερόνης πριν τη δοσεταξέλη σε ασθενείς με μεταστατικό ευνοχοάντοχο καρκίνο προστάτη**

Ι. Σοκολάκης, Π. Γεωργόπουλος, Α. Ζαρκαδούλιας, Ν. Καλινδέρης, Α. Γιακουμέλος, Κ. Χατζημουρατίδης

Β' Ουρολογική Κλινική, Ιατρική Σχολή Πανεπιστημίου Θεσσαλονίκης, Γενικό Νοσοκομείο Θεσσαλονίκης «Παπαγεωργίου», Θεσσαλονίκη

**AA-020 Χειρουργική θεραπεία του νεφροκυταρικού καρκινώματος με θρόμβο στην κάτω κοίλη φλέβα: Ανάλυση της εμπειρίας μας**

Ν. Χαραλαμπόγιαννης<sup>1</sup>, Φ. Βενετσάνος<sup>2</sup>, Μ. Σταυρόπουλος<sup>2</sup>, Π. Αναστασόπουλος<sup>2</sup>, Π. Σινός<sup>2</sup>, Κ. Μπουρόπουλος<sup>2</sup>, Ν. Φεράκης<sup>2</sup>, Η. Πούλιας<sup>2</sup>

<sup>1</sup> Krankenhaus Hospital, Schwäbisch Hall, Germany

<sup>2</sup> Ουρολογική Κλινική, Νοσοκομείο Ελληνικού Ερυθρού Σταυρού «Κοργιαλένιο-Μπενάκειο», Αθήνα

**AA-021 Συννοσηρότητα σε ουρολογικούς ασθενείς με καρκίνο**

Ν. Καρυπίδης, Θ. Καλογερόπουλος, Σ. Στοκίδης, Θ. Αποστόλου, Α. Θάνος

Ουρολογική Κλινική, Γενικό Αντικαρκινικό-Ογκολογικό Νοσοκομείο Αθηνών «Άγιος Σάββας», Αθήνα

**AA-022 Η μερική νεφρεκτομή στον καρκίνο του νεφρού: 5ετης εμπειρία**

Φ. Καπόγιαννης, Β. Κανελλόπουλος, Δ. Γεωργούλιας, Δ. Καραγιάννης, Γ. Κατσαγούνος, Χ. Φασουλάκης, Α. Ρεμπελάκος

Ουρολογική Κλινική, Γενικό Νοσοκομείο Αθηνών «Ιπποκράτειο», Αθήνα

**AA-023 Νευροενδοκρινείς όγκοι ουροποιητικού: Ημετέρα εμπειρία και μηνύματα προς όλους**

Ι. Σκαμάγκας, Χ. Φραγκούλης, Χ. Γεωργιάδης, Ο. Αριστάς, Ι. Γκιάλας, Κ. Ντούμας

Ουρολογική Κλινική, Γενικό Νοσοκομείο Αθηνών «Γ. Γεννηματάς», Αθήνα

**AA-024 Επηρεάζει η προηγηθείσα διουρηθρική προστατεκτομή τα ογκολογικά και λειτουργικά αποτελέσματα της ριζικής προστατεκτομής;**

Α. Πάππας, Γ. Σταθούρος, Γ. Πανάρετος, Κ. Στασινόπουλος, Γ. Ματάλας, Κ. Ντούμας

Ουρολογική Κλινική, Γενικό Νοσοκομείο Αθηνών «Γ. Γεννηματάς», Αθήνα

**AA-025 Διουρηθρική αντιμετώπιση όγκων ενδοτοιχωματικής μοίρας του ουρητήρα**

Ι. Σκαμάγκας, Α. Πάππας, Γ. Πανάρετος, Ο. Αριστάς, Γ. Σταθούρος, Κ. Ντούμας

Ουρολογική Κλινική, Γενικό Νοσοκομείο Αθηνών «Γ. Γεννηματάς», Αθήνα

**AA-026 Λεμφοεπιθηλιακού τύπου καρκίνωμα της ουροδόχου κύστεως**

Η. Μητσογιάννης<sup>1</sup>, Α. Κυριακοπούλου<sup>2</sup>, Δ. Μπούκλας<sup>2</sup>, Π. Μουρμούρης<sup>1</sup>, Ε. Καραγιώτης<sup>1</sup>,

Μ. Δαιμονάκου<sup>2</sup>, Χ. Δεληβελιώτης<sup>1</sup>

<sup>1</sup> Β' Πανεπιστημιακή Ουρολογική Κλινική, «Σισμανόγλειο» Γενικό Νοσοκομείο Αττικής, Μαρούσι

<sup>2</sup> Εργαστήριο Παθολογικής Ανατομικής, «Σισμανόγλειο» Γενικό Νοσοκομείο Αττικής, Μαρούσι

## Παρασκευή, 17 Οκτωβρίου 2014

09:00-10:00

### **ΑΝΑΡΤΗΜΕΝΕΣ ΑΝΑΚΟΙΝΩΣΕΙΣ ΧΩΡΙΣ ΠΑΡΟΥΣΙΑΣΗ 2**

**(AA-039 έως AA-052)**

### **ΛΑΠΑΡΟΣΚΟΠΙΚΗ ΚΑΙ ΡΟΜΠΟΤΙΚΗ ΧΕΙΡΟΥΡΓΙΚΗ - ΕΝΔΟΥΡΟΛΟΓΙΑ**

**AA-039** Ρομποτικά υποβοηθούμενες ουρολογικές επεμβάσεις. Η εμπειρία της Β΄ Ουρολογικής Κλινικής του Δ.Θ.Κ.Α. «Υγεία»

Α. Παπαδόπουλος, Α. Μωκάκος, Ε. Παναγιώτου

Β΄ Ουρολογική Κλινική, Διαγνωστικό Θεραπευτικό Κέντρο Αθηνών «Υγεία», Όμιλος «Υγεία», Αθήνα

**AA-040** Ενδοπαρεγχυματική εγκεφαλική αιμορραγία μετά από ρομποτικά υποβοηθούμενη ριζική προστατεκτομή: Σπάνια μετεγχειρητική επιπλοκή

Ε. Φραγκιάδης<sup>1</sup>, Κ. Στραβοδήμος<sup>1</sup>, Β. Μύγδαλης<sup>2</sup>, Π. Ευαγγελίδης<sup>3</sup>

<sup>1</sup> Α΄ Πανεπιστημιακή Ουρολογική Κλινική, Γενικό Νοσοκομείο Αθηνών «Λαϊκό», Αθήνα

<sup>2</sup> 251 Γενικό Νοσοκομείο Αεροπορίας, Αθήνα

<sup>3</sup> 401 Γενικό Στρατιωτικό Νοσοκομείο Αθηνών, Αθήνα

**AA-041** Η εμπειρία μας με τη χρήση της ρομποτικής συσκευής *freehand*<sup>®</sup> κατά την λαπαροσκοπική ριζική προστατεκτομή

Α. Τσιότρας, Γ. Γεωργιάδης, J. Donohue

Maidstone and Tunbridge Wells NHS Trust, Kent, United Kingdom

**AA-042** Αντιμετώπιση παγιδευμένων λίθων πυελοκαλυκτικού συστήματος με εύκαμπτη ουρητηροσκόπηση

Α. Αναστάσιος<sup>1</sup>, Γ. Δημητριάδης<sup>2</sup>, Σ. Ιωαννίδης<sup>2</sup>, Κ. Γκαγκαλίδης<sup>2</sup>, Σ. Καμπάντας<sup>2</sup>, Δ. Τσολάκης<sup>2</sup>, Β. Κατσίκας<sup>2</sup>

<sup>1</sup> Κλινική EUROMEDICA Κυανούς Σταυρός, Θεσσαλονίκη

<sup>2</sup> Α΄ Ουρολογική Κλινική, Ιατρική Σχολή Πανεπιστημίου Θεσσαλονίκης, Γενικό Νοσοκομείο Θεσσαλονίκης «Γ. Γεννηματάς», Θεσσαλονίκη

**AA-043** Επίπτωση της θεραπείας για λιθίαση ουρητήρα στην ποιότητα ζωής

Β. Λαγγουρέτος, Ε. Σεραφετινίδης, Χ. Κωνσταντινίδης, Γ. Παπαδόπουλος, Κ. Κωστακόπουλος, Π. Μελίδης, Δ. Δελακάς

Ουρολογική Κλινική, Γενικό Νοσοκομείο «Ασκληπιείο» Βούλας, Αθήνα

**AA-044** Ασφάλεια, ευκολία και αποτελεσματικότητα της ουρητηρολιθοθρυψίας με διάφορες πηγές ενέργειας: *Holmium:YAG Laser vs άλλων πηγών*

Ν. Μούρμouρας, Γ. Παπαδόπουλος, Ε. Σεραφετινίδης, Ι. Ελευθερόπουλος, Π. Παυλάκης,

Κ. Κωστακόπουλος, Δ. Δελακάς

Ουρολογική Κλινική, Γενικό Νοσοκομείο «Ασκληπιείο» Βούλας, Αθήνα



**AA-045** *Ενδο-ουρολογική θεραπεία στενώματος της ουρητηροειλικής αναστόμωσης σε ασθενείς με εκτροπή μετά ριζική κυστεκτομή με τη χρήση Memokath™ (Θερμοδιαστατός ουρητηρικός καθετήρας νικελίου-τιτανίου)*

Σ. Καχρίλας<sup>1</sup>, Π. Χριστόπουλος<sup>2</sup>, Α. Μπουρδούμης<sup>1</sup>, Θ. Στασινού<sup>3</sup>, Μ. Arkadiusz<sup>4</sup>, Ν. Buchholz<sup>1</sup>, Α. Παπατσώρης<sup>5</sup>

<sup>1</sup> Endourology and Stone Services, Royal London Hospital, Barts Health NHS Trust, London, United Kingdom

<sup>2</sup> Department of Urology, Christie Hospital, Christie NHS Trust, Manchester, United Kingdom

<sup>3</sup> Department of Urology, Royal Devon and Exeter NHS Trust, Exeter, United Kingdom

<sup>4</sup> Department of Urology, University Medical Centre Freiburg, Freiburg, Germany

<sup>5</sup> Β΄ Πανεπιστημιακή Ουρολογική Κλινική, Γενικό Νοσοκομείο Αττικής «Σισμανόγλειο», Μαρούσι

**AA-046** *Ορίζοντας την καμπύλη εκμάθησης από «απλή» σε «πολύπλοκη»: Υιοθετώντας τη νεφρομετρία των όγκων κατά τις πρώτες 100 ρομποτικά υποβοηθούμενες μερικές νεφρεκτομές*

Π. Τσαβαλάς, R. Nair, A. Pai, R. Issa, M. Perry, Ch. Anderson

St.George's University Hospital, London, United Kingdom

**AA-047** *Σύγκριση των αποτελεσμάτων της εξωσωματικής λιθοτριψίας σε πρηνή και ύπτια θέση για λίθους κάτω τριτημορίου ουρητήρα*

Ι. Βολωνάκης, Γ. Σταυρακάκης, Ε. Λουλάκης, Ε. Βαρουξάκης, Κ. Χόνδρος, Μ. Λώνης, Ι. Χαιρέτης, Ε. Μαυρομανωλάκης, Ν. Χόνδρος, Χ. Μαμουλάκης, Φ. Σοφράς

Ουρολογική Κλινική, Πανεπιστημιακό Γενικό Νοσοκομείο Ηρακλείου, Ηράκλειο Κρήτης

**AA-048** *Αντιμετώπιση της λιθίασης σε ένα επαρχιακό νοσοκομείο*

Κ. Μαραντίδης<sup>1</sup>, Ε. Μουρτζίλας<sup>1</sup>, Β. Παπάς<sup>2</sup>, Γ. Κωτακίδης<sup>1</sup>

<sup>1</sup> Ουρολογική Κλινική, Γενικό Νοσοκομείο Φλώρινας, Φλώρινα

<sup>2</sup> Αναισθησιολογικό Τμήμα, Γενικό Νοσοκομείο Φλώρινας, Φλώρινα

**AA-049** *Ρομποτική πυελοπλαστική: Οι πρώτες 20 περιπτώσεις μας*

E. Mourtzilias, N. Vasdev, A. Tsiotras, B. Lamb, D. Hanbury, T. Lane, J. Adshead

Department of Urology, Hertfordshire and South Bedfordshire Urological Robotic Centre, Lister Hospital, Stevenage, United Kingdom

**AA-050** *Ανασκόπηση ενδοσκοπικής αφαίρεσης λίθων ουρητήρα ως μέθοδος εκλογής την τελευταία τετραετία στην Ουρολογική Κλινική του Ιατρικού Κέντρου Αθηνών - Κλινική Παλαιού Φαλήρου*

Σ. Κούτσικος, Ν. Κατσένης, Α. Κόλλιας

Ιατρικό Παλαιού Φαλήρου, Φάληρο

**AA-051** *Διάνοιξη αποφραχθέντος ουρητηρικού στομίου με ανάστροφο καθετηριασμό του ουρητήρα*

Ε. Γερόπαπας, Γ. Μακρής, Κ. Φωκάς, Κ. Σταματίου, Ρ. Αβακιάν, Γ. Μιχαηλίδης,

Α. Λαμπρακόπουλος

«Τζάνειο» Γενικό Νοσοκομείο, Πειραιάς

**AA-052 Χειρουργικοί χειρισμοί στην αποφρακτική πυελονεφρίτιδα: Νεφροστομία ή pig tail**

Γ. Πανάρετος, Χ. Γεωργιάδης, Α. Πάππας, Γ. Παπαδόπουλος, Ο. Αρίστας, Κ. Ντούμας  
Ουρολογική Κλινική, Γενικό Νοσοκομείο Αθηνών «Γ. Γεννηματάς», Αθήνα

17:30-18:30 **ΑΝΑΡΤΗΜΕΝΕΣ ΑΝΑΚΟΙΝΩΣΕΙΣ ΧΩΡΙΣ ΠΑΡΟΥΣΙΑΣΗ 3**

**(AA-065 έως AA-078)**

**ΔΙΑΦΟΡΑ**

**AA-065 Επίκτητα στενώματα του ουρητήρα. Αποτελέσματα μιας συστηματικής ανασκόπησης**

Ν. Γρίβας<sup>1</sup>, Σ.Ι. Τυριτζής<sup>2,3</sup>

<sup>1</sup> Ουρολογική Κλινική, Γενικό Νοσοκομείο Ιωαννίνων «Γ. Χατζηκώστα», Ιωάννινα

<sup>2</sup> Κέντρο Ελάχιστα Επεμβατικής Ουρολογικής Χειρουργικής, Ιατρικό Κέντρο Αθηνών, Αθήνα

<sup>3</sup> Department of Molecular Medicine and Surgery, Section of Urology, Karolinska Institutet, Stockholm, Sweden

**AA-066 Θρομβωτική θρομβοπενική πορφύρα (TTP) ως επιπλοκή μετά από ριζική**

**κυστεοπροστατεκτομή: Περιγραφή σπάνιας περίπτωσης**

Χ. Μαυρίδης, Α. Φώτας, Ε. Βλαχάκη, Χ. Δημητριάδης, Ε. Χατζόπουλος, Ι. Βούρος, Γ. Σαλπγιγίδης,  
Α. Παπαθανασίου

«Ιπποκράτειο» Γενικό Νοσοκομείο Θεσσαλονίκης, Θεσσαλονίκη

**AA-067 Αναζήτηση της ορθής αντιμετώπισης συστροφής όρχεως σε δύο ουρολογικά κέντρα του  
Ηνωμένου Βασιλείου**

Θ. Στασινού<sup>1</sup>, Α. Μπουρδουμης<sup>2</sup>, R. Dale<sup>2</sup>, S. Kachrilas<sup>2</sup>, N. Buchholz<sup>2</sup>

<sup>1</sup> Department of General Surgery, Royal Devon and Exeter Foundation NHS Trust, Exeter, United Kingdom

<sup>2</sup> Endourology and Stone Services, Royal London Hospital, Barts Health NHS Trust, London, United Kingdom

**AA-068 Βραχύχρονη χορήγηση αντιβιοτικών συγκριτικά με παρατεταμένο σχήμα σε διουρηθρικές  
επεμβάσεις, με εκτεταμένο follow up**

Γ. Κοριτσιάδης, Ν. Γούλας, Σ. Τζαμαρίας, Μ. Παπαδόπουλος, Σ. Νάννος, Π. Λιακόπουλος,

Δ. Πέτσης, Ι. Βλαχιώτης

Ειδικό Αντικαρκινικό Νοσοκομείο Πειραιά «Μεταξά», Πειραιάς

**AA-069 Η αντιμετώπιση της γάγγραινας Fournier όσχεου: Η εμπειρία ενός τριτοβάθμιου κέντρου**

Π. Μπαρμούτης, Μ. Νομικός, Π. Γεωργίου, Λ. Κουκουλομάτης, Ν. Μηνογιάννης, Χ. Κατσιφώτης

«Θριάσιο» Γενικό Νοσοκομείο Ελευσίνας, Ελευσίνα

**AA-070 Εμφυσηματώδης πυελονεφρίτιδα σε ασθενή με νόσο STILL των ενηλίκων: Παρουσίαση  
περιστατικού**

Κ. Καζάνας, Π. Γεωργόπουλος, Κ. Ξουπλίδης, Ν. Καλινδέρης, Α. Γιακουμέλος, Κ. Μωυσίδης

Β' Ουρολογική Κλινική, Αριστοτέλειο Πανεπιστήμιο Θεσσαλονίκης, Γενικό Νοσοκομείο Θεσσαλονίκης

«Παπαγεωργίου», Θεσσαλονίκη



**AA-071** Διερεύνηση της στάσεως του ανδρικού πληθυσμού απέναντι στον τακτικό προληπτικό έλεγχο για τον καρκίνο του προστάτη

Κ. Καζάνας, Ι. Σοκολάκης, Λ. Γούλα, Δ. Αφενδούλης, Π. Γεωργόπουλος, Κ. Μωυσίδης  
Β' Ουρολογική Κλινική, Ιατρική Σχολή Πανεπιστημίου Θεσσαλονίκης, Γενικό Νοσοκομείο Θεσσαλονίκης «Παπαγεωργίου», Θεσσαλονίκη

**AA-072** Σύγκριση της αντιμικροβιακής προφύλαξης της μεροπενέμης και των φλουοροκινολονών στη διορθική βιοψία προστάτη

Μ. Σαμαρίνας, Β. Τζώρτζης, Σ. Γκράβας, Α. Οικονόμου, Ι. Ζάχος, Α. Καρατζάς, Μ. Μελέκος  
Ουρολογική Κλινική, Πανεπιστημιακό Νοσοκομείο Λάρισας, Λάρισα

**AA-073** Διπλασιασμός ουρητήρα και απόφραξη στους ενήλικες

Κ. Ζούγκας<sup>1</sup>, Α. Πέτας<sup>1</sup>, Ε. Βαρουξάκης<sup>1</sup>, Ι. Μπαούρης<sup>1</sup>, Ν. Χριστοδούλου<sup>2</sup>, Μ. Γεωργανάς<sup>3</sup>

<sup>1</sup> Ουρολογική Κλινική, Γενικό Νοσοκομείο Ρόδου, Ρόδος

<sup>2</sup> Α' Χειρουργική Κλινική, Γενικό Νοσοκομείο Ρόδου, Ρόδος

<sup>3</sup> Ακτινολογικό Τμήμα, Γενικό Νοσοκομείο Ρόδου, Ρόδος

**AA-074** Εκτίμηση της χρήσης καθετηριασμού του ουρητήρα μετά από μη επιπλεγμένη ουρητηρολιθοτριψία

Μ. Λώνης, Ι. Βολωνάκης, Γ. Σταυρακάκης, Ε. Βαρουξάκης, Κ. Χόνδρος, Ι. Χαιρέτης,  
Ε. Μαυρομανωλάκης, Ν. Χόνδρος, Χ. Μαμουλάκης, Φ. Σοφράς  
Ουρολογική Κλινική, Πανεπιστημιακό Γενικό Νοσοκομείο Ηρακλείου, Ηράκλειο Κρήτης

**AA-075** Ο ρόλος της χρήσης ουρηθροτόμου otis, για την αποφυγή στενωμάτων έξω στομίου ουρήθρας, μετά απο διουρηθρικές επεμβάσεις

Γ. Αυγενάκης, Σ. Τζουλάκης, Δ. Τζωρτζακάκης, Α. Κατεβάτης, Π. Γοργοράπτης, Σ. Νάθενας,  
Π. Ανεζίνης  
Ουρολογική Κλινική, «Βενιζέλειο» Γενικό Νοσοκομείο Ηρακλείου, Ηράκλειο

**AA-076** Ηλεκτροχειρουργική: Ένα ανεκτίμητο εργαλείο στη χειρουργική, αλλά ίσως και επικίνδυνο

Κ. Ντζέρος<sup>1</sup>, Ε.-Α. Νικολαράκη<sup>1</sup>, Γ. Λουκά<sup>1</sup>, Σ. Στοκίδης<sup>2</sup>, Δ. Στοκίδης<sup>1</sup>

<sup>1</sup> Γενικό Νοσοκομείο Κορίνθου, Κόρινθος

<sup>2</sup> Γενικό Αντικαρκινικό-Ογκολογικό Νοσοκομείο Αθηνών «Άγιος Σάββας», Αθήνα

**AA-077** Αμάρτωμα σηραγγώδους (hamartoma), μια σπάνια περίπτωση

Α. Νικολαράκη, Γ. Λουκά, Ε. Μαλόβρουβας, Δ. Στοκίδης  
Ουρολογική Κλινική, Γενικό Νοσοκομείο Κορίνθου, Κόρινθος

**AA-078** Σπάνια επιπλοκή εμφυσιματικής κυστίτιδας. Ένα ενδιαφέρον περιστατικό

Α. Νικολαράκη<sup>1</sup>, Γ. Λουκά<sup>1</sup>, Η. Μπουρσέ<sup>2</sup>, Ε. Μαλόβρουβας<sup>1</sup>, Σ. Στοκίδης<sup>3</sup>, Δ. Στοκίδης<sup>1</sup>

<sup>1</sup> Ουρολογική Κλινική, Γενικό Νοσοκομείο Κορίνθου, Κόρινθος

<sup>2</sup> Χειρουργική Κλινική, Γενικό Νοσοκομείο Κορίνθου, Κόρινθος

<sup>3</sup> Ουρολογική Κλινική, Γενικό Αντικαρκινικό-Ογκολογικό Νοσοκομείο Αθηνών «Άγιος Σάββας», Αθήνα

## Σάββατο, 18 Οκτωβρίου 2014

10:00-11:00 **ΑΝΑΡΤΗΜΕΝΕΣ ΑΝΑΚΟΙΝΩΣΕΙΣ ΧΩΡΙΣ ΠΑΡΟΥΣΙΑΣΗ 4  
(AA-103 έως AA-116)  
ΟΥΡΟΟΓΚΟΛΟΓΙΑ**

**AA-103** BCG προστατίτιδα και αδενοκαρκίνωμα του προστάτη: Ένα διαφοροδιαγνωστικό πρόβλημα

Β. Πανουτσόπουλος<sup>1</sup>, Γ. Τσαμπούκας<sup>1</sup>, Θ. Ρηγόπουλος<sup>1</sup>, Π. Πολίτης<sup>1</sup>, Α. Παπατσώρης<sup>2</sup>, Α. Γκέκας<sup>1</sup>

<sup>1</sup> Ανδρολογικό Τμήμα, Ουρολογική Κλινική, Γενικό Νοσοκομείο Πατρών «Ο Άγιος Ανδρέας», Πάτρα

<sup>2</sup> Β' Πανεπιστημιακή Ουρολογική Κλινική, «Σισμανόγλειο» Γενικό Νοσοκομείο Αττικής, Μαρούσι

**AA-104** Σύγκριση του BCG με τη μετεχειρητική έκπλυση με water for injection στην πρόληψη των υποτροπών και της εξέλιξης των πολλαπλών, μη μυοδιηθητικών όγκων της ουροδόχου κύστεως

Ν. Γρίβας, Ι. Τσίμαρης, Ν. Καλαμπόκης, Α. Στράτης, Γ. Κοτόπουλος, Β. Καφαράκης, Κ. Χασταζέρης, Ν.Ε. Σταυρόπουλος

Ουρολογική Κλινική, Γενικό Νοσοκομείο Ιωαννίνων «Γ. Χατζηκώστα», Ιωάννινα

**AA-105** Ποσοστά ανίχνευσης καρκίνου προστάτη με πρωτόκολλο λήψης 14 ιστοτεμαχίων στην υπερηχογραφικά κατευθυνόμενη διορθική βιοψία προστάτη: Η εμπειρία μας

Χ. Παπανδρέου<sup>1</sup>, Ν. Μανωλάκης<sup>1</sup>, Ε. Γαλήνας<sup>1</sup>, Α. Σκοπελίτου<sup>2</sup>

<sup>1</sup> Ουρολογική Κλινική, Γενικό Νοσοκομείο Άρτας, Άρτα

<sup>2</sup> Παθολογοανατομικό Τμήμα, Γενικό Νοσοκομείο Άρτας, Άρτα

**AA-106** Γιγαντιαίο χρωμόφοβο νεφροκυτταρικό καρκίνωμα

Κ. Χόνδρος<sup>1</sup>, Ι. Βολωνάκης<sup>1</sup>, Γ. Σταυρακάκης<sup>1</sup>, Ε. Λουλάκης<sup>1</sup>, Ε. Βαρουξάκης<sup>1</sup>, Μ. Λώνης<sup>1</sup>, Η Δράκος<sup>2</sup>, Ι. Χαιρέτης<sup>1</sup>, Ε. Μαυρομανωλάκης<sup>1</sup>, Ν. Χόνδρος<sup>1</sup>, Χ. Μαμουλάκης<sup>1</sup>, Φ. Σοφράς<sup>1</sup>

<sup>1</sup> Ουρολογική Κλινική, Πανεπιστημιακό Γενικό Νοσοκομείο Ηρακλείου, Ηράκλειο Κρήτης

<sup>2</sup> Παθολογοανατομικό Εργαστήριο, Πανεπιστημιακό Γενικό Νοσοκομείο Ηρακλείου, Ηράκλειο Κρήτης

**AA-107** Οπισθοπεριτοναϊκή ρήξη αγγειομυολιπώματος νεφρού, αυτοεμβολισμός

Χ. Αρήφ<sup>1</sup>, Σ. Μουσταφά Τσαούζ<sup>2</sup>, Σ. Στεφανίδης<sup>2</sup>, Χ. Χαμάτς<sup>1</sup>, Ν. Λαψίδης<sup>1</sup>, Μ. Σπούνος<sup>1</sup>, Σ. Δευτεραίος<sup>2</sup>, Α. Μπαντής<sup>1</sup>

<sup>1</sup> Ουρολογικό Τμήμα, Ουρολογικό Τμήμα, Πανεπιστημιακό Γενικό Νοσοκομείο Αλεξανδρούπολης, Αλεξανδρούπολη

<sup>2</sup> Ακτινολογικό Εργαστήριο, Ουρολογικό Τμήμα, Πανεπιστημιακό Γενικό Νοσοκομείο Αλεξανδρούπολης, Αλεξανδρούπολη

**AA-108** Μετάσταση στον ραπτικό μυ από μυοδιηθητικό καρκίνο της ουροδόχου κύστης

Ι. Καταφυγιώτης, Π. Λεβής, Γ. Κουσουρνάς, Ι. Σκαρμούτσος, Ι. Αδαμάκης, Χ. Αλαμανής, Δ. Μητρόπουλος, Κ. Κωνσταντινίδης

Α' Πανεπιστημιακή Ουρολογική Κλινική, Γενικό Νοσοκομείο Αθηνών «Λαϊκό», Αθήνα



**AA-109 Σύγκριση διπολικού και μονοπολικού ρεύματος στην επαναληπτική διουρηθρική εκτομή T1G3 όγκων ουροδόχου κύστης**

Μ. Σταυρόπουλος, Π. Αναστασόπουλος, Κ. Μπουρόπουλος, Π. Σίνος, Φ. Βενετσάνος, Ν. Φεράκης, Η. Πούλιας  
Ουρολογική Κλινική, «Κοργιαλένιο-Μπενάκειο» Νοσοκομείο Ελληνικού Ερυθρού Σταυρού, Αθήνα

**AA-110 Σαρκωματώδεις ουροθηλιακό καρκίνωμα ουροδόχου κύστης: Μια κλινική περίπτωση**

Β. Κακαμούκας, Κ. Καζάνας, Ν. Μπράττης, Α. Ζαρκαδούλιας, Ν. Καλινδέρης, Κ. Μωυσίδης  
Β' Ουρολογική Κλινική, Ιατρική Σχολή Πανεπιστημίου Θεσσαλονίκης, Γενικό Νοσοκομείο Θεσσαλονίκης «Παπαγεωργίου», Θεσσαλονίκη

**AA-111 Σωματομετρικές και μεταβολικές αλλαγές σε ασθενείς με καρκίνο του προστάτη που έχουν υποβληθεί σε ορμονοθεραπεία με LHRH αγωνιστή ή GnRH ανταγωνιστή**

Σ. Στοκίδης<sup>1</sup>, Θ. Αναγνώστου<sup>1</sup>, Α. Λιόντος<sup>1</sup>, Ε. Παπακωνσταντίνου<sup>2</sup>, Μ. Κατραφίλοβα<sup>1</sup>, Μ. Γκέλη<sup>2</sup>, Α. Παππάς<sup>1</sup>, Α. Θάνος<sup>1</sup>

<sup>1</sup> Ουρολογική Κλινική, Γενικό Αντικαρκινικό-Ογκολογικό Νοσοκομείο Αθηνών «Άγιος Σάββας», Αθήνα

<sup>2</sup> Α' Ακτινοδιαγνωστικό Τμήμα, Γενικό Αντικαρκινικό-Ογκολογικό Νοσοκομείο Αθηνών «Άγιος Σάββας», Αθήνα

**AA-112 Αξιολόγηση των μεταβολών της νεφρικής λειτουργίας μετά από ολική νεφρεκτομή και μερική νεφρεκτομή σε ασθενείς χωρίς συνοδές παθήσεις**

Η. Παπουνίδης, Σ. Κασίμης, Β. Σακαλής, Ε. Χαζοπουλος, Γ. Σαλπγιγίδης, Ι. Βούρος, Α. Παπαθανασίου

Ουρολογική Κλινική, Γενικό Νοσοκομείο Θεσσαλονίκης «Ιπποκράτειο», Θεσσαλονίκη

**AA-113 Οπισθοθηβική ριζική προστατεκτομή στην περιφερειακή νησιωτική Ελλάδα - Δωδεκάνησα: Είναι ασφαλής και εφικτή; Ανάλυση της χειρουργικής εμπειρίας και αποτελέσματα μετά από 5 χρόνια**

Κ. Ζούγκας, Α. Πέτας, Μ. Βασίλας, Β. Παπαδόπουλος, Ε. Βαρουξάκης, Θ. Σωτήρης

Ουρολογική Κλινική, Γενικό Νοσοκομείο Ρόδου, Ρόδος

**AA-114 Ταυτόχρονη διουρηθρική εκτομή νεοπλασμάτων ουροδόχου κύστης και προστατικού αδενώματος: Η εμπειρία μας**

Ε. Μουρτζίλας<sup>1</sup>, Κ. Μαραντίδης<sup>1</sup>, Ε. Τριανταφυλλίδου<sup>2</sup>, Γ. Κωτακίδης<sup>1</sup>

<sup>1</sup> Ουρολογική Κλινική, Γενικό Νοσοκομείο Φλώρινας, Φλώρινα

<sup>2</sup> Αναισθησιολογικό Τμήμα, Γενικό Νοσοκομείο Φλώρινας, Φλώρινα

**AA-115 Γιγαντιαίος ορχικός όγκος: Μια ενδιαφέρουσα περίπτωση**

Κ. Μαραντίδης<sup>1</sup>, Ε. Μουρτζίλας<sup>1</sup>, Α. Κορωναίου<sup>2</sup>, Ζ. Χήτου<sup>3</sup>, Γ. Κωτακίδης<sup>3</sup>

<sup>1</sup> Ουρολογική Κλινική, Γενικό Νοσοκομείο Φλώρινας, Φλώρινα

<sup>2</sup> Χειρουργική Κλινική, Γενικό Νοσοκομείο Φλώρινας, Φλώρινα

<sup>3</sup> Αναισθησιολογικό Τμήμα, Γενικό Νοσοκομείο Φλώρινας, Φλώρινα

**AA-116** Ανασκόπηση ριζικών κυστεκτομών και μεθόδων εκτροπής ούρων την τελευταία τετραετία στην Ουρολογική Κλινική του Ιατρικού Κέντρου Αθηνών - Κλινική Παλαιού Φαλήρου  
Σ. Κούτσικος, Ν. Κατσένης, Α. Κόλλιας  
Ιατρικό Παλαιού Φαλήρου, Φάληρο

17:30-18:30 **ΑΝΑΡΤΗΜΕΝΕΣ ΑΝΑΚΟΙΝΩΣΕΙΣ ΧΩΡΙΣ ΠΑΡΟΥΣΙΑΣΗ 5  
(AA-129 έως AA-142)  
ΚΥΠ - ΑΚΡΑΤΕΙΑ**

**AA-129** Εφαρμογή ταινίας ελεύθερης τάσης (TVT και TOT) σε γυναίκες με ακράτεια από προσπάθεια (SUI): Η εμπειρία μας 10 χρόνια μετά  
Β. Αργυρόπουλος, Ν. Κωστακόπουλος, Π. Τεκερλέκης, Β. Πρωτογέρου, Ε. Κωνσταντακίς, Α. Κωστακόπουλος  
Α' Ουρολογική Κλινική, ΙΑΣΩ General, Αθήνα

**AA-130** Η χρήση του βελονισμού στην αντιμετώπιση των LUTS σχετιζόμενων με χρόνια προστατίτιδα και χρόνια πυελικό άλγος  
Β. Αργυρόπουλος, Α. Μουτάφης, Ν. Κωστακόπουλος, Στ. Λιβεράνου, Α. Κωστακόπουλος  
Α' Ουρολογική Κλινική, Γενική Κλινική ΙΑΣΩ General, Αθήνα

**AA-131** ZSI 375 τεχνητός σφιγκτήρας ακράτειας για την αντιμετώπιση της σοβαρής ανδρικής ακράτειας: Αρχική χειρουργική εμπειρία  
Ι. Βακαλόπουλος<sup>1</sup>, Σ. Καμπάντας<sup>1</sup>, Κ. Γκαγκαλίδης<sup>1</sup>, Χρ. Τουτζιάρης<sup>1</sup>, Δ. Παυλάκης<sup>1</sup>, Λ. Λασκαρίδης<sup>1</sup>, Π. Δημόπουλος<sup>2</sup>, Γ. Δημητριάδης<sup>1</sup>  
<sup>1</sup> Α' Ουρολογική Κλινική, Ιατρική Σχολή Πανεπιστημίου Θεσσαλονίκης, Γενικό Νοσοκομείο Θεσσαλονίκης «Γ. Γεννηματάς», Θεσσαλονίκη  
<sup>2</sup> Urology Department, The Christie NHS Foundation Trust, Manchester, United Kingdom

**AA-132** Η βαρύτητα των συμπτωμάτων και ο κίνδυνος εξέλιξης της ΚΥΠ σε άνδρες που προσέρχονται στα εξωτερικά ιατρεία επαρχιακής ουρολογικής κλινικής  
Β. Νικολάου, Ι. Μυκονιάτης, Θ. Ρούντος, Β. Παναγόπουλος, Δ. Κικιδάκης, Π. Σουντουλίδης  
Ουρολογική Κλινική, Γενικό Νοσοκομείο Βέροιας, Βέροια

**AA-133** Ακράτεια ούρων και σακχαρώδης διαβήτης σε μετεμμηνοπαυσιακές γυναίκες  
Μ. Πλατανάς, Ι. Σωλήνης  
Ουρολογικό Τμήμα, Γενικό Νοσοκομείο Διδυμοτείχου, Διδυμότειχο

**AA-134** Αναδρομική διερεύνηση των αντικειμενικών ουροδυναμικών ευρημάτων σε ασθενείς με νευρογενή και μη νευρογενή LUTS: Επικέντρωση στη λήψη ψυχοτρόπου αγωγής  
Κ.-Β. Μυτιλέκας, Ε. Ιωαννίδου, Μ. Καλαϊτζή, Α. Οικονόμου, Ε. Ιωαννίδης, Α. Αποστολίδης  
Β' Πανεπιστημιακή Ουρολογική Κλινική, Αριστοτέλειο Πανεπιστήμιο Θεσσαλονίκης, Θεσσαλονίκη



**AA-135 Συγκριτική μελέτη λειτουργικών αποτελεσμάτων και ποιότητας ζωής μετά απο Millin και Freyer ανοιχτή προστατεκτομή για αντιμετώπιση καλοήθους υπερπλασίας προστάτη**

Σ. Καμπαντας<sup>1</sup>, Κ. Γκαγκαλίδης<sup>1</sup>, Α. Μαστροκώστας<sup>2</sup>, Μ. Γκριζιώτη<sup>2</sup>, Α. Ιωαννίδης<sup>1</sup>, Ι. Πάγκος<sup>1</sup>, Α. Αναστασιάδης<sup>1</sup>, Χ. Τουτζιάρης<sup>1</sup>

<sup>1</sup> Α' Ουρολογική Κλινική, Ιατρική Σχολή Πανεπιστημίου Θεσσαλονίκης, Γενικό Νοσοκομείο Θεσσαλονίκης «Γ. Γεννηματάς», Θεσσαλονίκη

<sup>2</sup> Ουρολογική Κλινική, 424 Γενικό Στρατιωτικό Νοσοκομείο Θεσσαλονίκης, Θεσσαλονίκη

**AA-136 Διουρηθρική εκτομή του προστάτη (TUR-P) με ή χωρίς υπερηβικό καθετήρα: Ο ρόλος του στην καμπύλη εκμάθησης των ειδικευόμενων**

Α. Κονταξής, Ζ. Κρατήρας, Δ. Καλογιάννης, Γ. Κατσαγούνος, Κ. Γαλανούλης, Κ. Σκριάπας  
Ουρολογική Κλινική, Γενικό Νοσοκομείο Λάρισας «Κουτλιμπάνειο και Τριανταφύλλειο», Λάρισα

**AA-137 Open prostatic adenomectomy – Obsolete?**

C. Kouriefs<sup>1</sup>, F. Georgiades<sup>2</sup>, A. Kourieos<sup>1</sup>, C. Kouriefs<sup>1</sup>

<sup>1</sup> Polyclinic Ygia, Limassol, Cyprus

<sup>2</sup> St George's University of London at the University of Nicosia, Nicosia, Cyprus

**AA-138 Ανάπτυξη αδενοκαρκινώματος μαστού σε άνδρα με καλοήγη υπερπλασία προστάτη ο οποίος ελάμβανε φιναστερίδη: Παρουσίαση περιστατικού**

Μ. Σταυρίδης<sup>1</sup>, Α. Παράσχου<sup>1</sup>, Χ. Σταυρίδης<sup>2</sup>, Δ. Νουκάρη<sup>1</sup>, Π. Καψαμπέλης<sup>1</sup>

<sup>1</sup> Ουρολογικό Τμήμα, Χειρουργική Κλινική, Γενικό Νοσοκομείο Ζακύνθου, Ζάκυνθος

<sup>2</sup> Πανεπιστημιακό Γενικό Νοσοκομείο Πατρών, Πάτρα

**AA-139 Ο ρόλος του Serenoa Repens ως add-on θεραπεία σε άνδρες με συμπτώματα από το κατώτερο ουροποιητικό σύστημα που λαμβάνουν α-blocker**

Σ. Γκράβας, Μ. Σαμαρίνας, Β. Τζώρτζης, Α. Καρατζάς, Α. Οικονόμου, Ι. Ζάχος, Μ. Μελέκος  
Ουρολογική Κλινική, Πανεπιστημιακό Γενικό Νοσοκομείο Λάρισας, Λάρισα

**AA-140 Η χρήση του BOTOX στη θεραπεία της ακράτειας ούρων λόγω υπερδραστήριας κύστης, νευρογενούς ή μη αιτιολογίας. Η εμπειρία 10 ετών της κλινικής μας**

Ι. Σιαφάκας, Λ. Καραμούντζος, Δ. Λιάπης, Α. Μιχαλάκης, Β. Μυγδάλης, Γ. Δελής, Γ. Ραπτίδης  
251 Γενικό Νοσοκομείο Αεροπορίας, Αθήνα

**AA-141 Προστατική κύστη: Μία σπάνια αιτία υποकुστικού κωλύματος – Παρουσίαση περιστατικού**

Π. Γοργοράπτης<sup>1</sup>, Δ. Τζωρτζακάκης<sup>1</sup>, Σ. Νάθενας<sup>1</sup>, Γ. Αυγενάκης<sup>1</sup>, Ι. Τρίτου<sup>2</sup>, Α. Χατζηδάκης<sup>3</sup>, Σ. Τζουλάκης<sup>1</sup>, Α. Κατεβάτης<sup>1</sup>, Π. Ανεζίνης<sup>1</sup>

<sup>1</sup> Ουρολογική Κλινική, «Βενιζέλειο» Γενικό Νοσοκομείο Ηρακλείου, Ηράκλειο Κρήτης

<sup>2</sup> Τμήμα Υπερήχων, «Βενιζέλειο» Γενικό Νοσοκομείο Ηρακλείου, Ηράκλειο Κρήτης

<sup>3</sup> Τμήμα Επεμβατικής Ακτινολογίας, «Βενιζέλειο» Γενικό Νοσοκομείο Ηρακλείου, Ηράκλειο Κρήτης

**AA-142 Καλοήθης υπερπλασία προστάτη και PSA. Τα συμπεράσματα από τους ασθενείς μας στο Γενικό Νοσοκομείο Κορίνθου**

Α. Νικολαράκη<sup>1</sup>, Ν. Καμπάς<sup>2</sup>, Γ. Λουκάς<sup>1</sup>, Ε. Μαλόβρουβας<sup>1</sup>, Δ. Στοκίδης<sup>1</sup>

<sup>1</sup> Ουρολογική Κλινική, Γενικό Νοσοκομείο Κορίνθου, Κόρινθος

<sup>2</sup> Γυναικολογική Κλινική, Γενικό Νοσοκομείο Κορίνθου, Κόρινθος

## Κυριακή, 19 Οκτωβρίου 2014

09:30-10:30 **ΑΝΑΡΤΗΜΕΝΕΣ ΑΝΑΚΟΙΝΩΣΕΙΣ ΧΩΡΙΣ ΠΑΡΟΥΣΙΑΣΗ 6  
(AA-155 έως AA-165)  
ΑΝΔΡΟΛΟΓΙΑ – ΛΙΘΙΑΣΗ – ΕΠΑΝΟΡΘΩΤΙΚΗ ΧΕΙΡΟΥΡΓΙΚΗ**

### **AA-155** Στυτική λειτουργία μετά από κατάγματα του πέους

Π. Τσαφρακίδης<sup>1</sup>, G. Garaffa<sup>1</sup>, D. Ralph<sup>2</sup>, E. Ζαχαράκης<sup>3</sup>

<sup>1</sup> Urology Department, Broomfield Hospital, London, United Kingdom

<sup>2</sup> Institute of Urology, University College Hospital, London, United Kingdom

<sup>3</sup> Urology Centre, Guy's Hospital, London, United Kingdom

### **AA-156** Η χειρουργική αποκατάσταση της Peyronie's με τοποθέτηση πεικίης πρόθεσης

Π. Τσαφρακίδης<sup>1</sup>, G. Garaffa<sup>1</sup>, D. Ralph<sup>2</sup>, E. Ζαχαράκης<sup>3</sup>

<sup>1</sup> Urology Department, Broomfield Hospital, London, United Kingdom

<sup>2</sup> Institute of Urology, University College Hospital, London, United Kingdom

<sup>3</sup> Urology Centre, Guy's Hospital, London, United Kingdom

### **AA-157** Ενδοσκοπική Holmium Laser λιθοτριψία σε μεγάλους πυελοκαλυκτικούς λίθους στην εποχή του 21ου αιώνα. Η εμπειρία της Κλινικής μας

Δ. Κοζυράκης, Η. Μπόγρης, Ν. Μερτζιώτης

Κλινική Επανορθωτικής Ουρολογίας και Χειρουργικής Ανδρολογίας, Νοσοκομείο «Μητέρα», Μαρούσι

### **AA-158** Χειρουργική αντιμετώπιση της νόσου του LaPeyronie με ελεύθερα αυτομοσχεύματα και μη διογκούμενες ενδοπείκες προθέσεις

Γ. Τσαμπούκας<sup>1</sup>, Β. Πανουτσόπουλος<sup>1</sup>, Χ. Θωμάς<sup>2</sup>, Χ. Κωνσταντινίδης<sup>3</sup>, Π. Πολίτης<sup>1</sup>, Α. Γκέκας<sup>1</sup>

<sup>1</sup> Ανδρολογικό Τμήμα, Ουρολογική Κλινική, Γενικό Νοσοκομείο Πατρών «Ο Άγιος Ανδρέας», Πάτρα

<sup>2</sup> Χειρουργός Ουρολόγος, Κόρινθος

<sup>3</sup> Εθνικό Κέντρο Αποκατάστασης, Αθήνα

### **AA-159** Αποτελέσματα μιας απλοποιημένης τεχνικής για την αποκατάσταση ενταφιασμένου πέους

Γ. Τσαμπούκας<sup>1</sup>, Ε. Αξιώτη<sup>1</sup>, Π. Καρτσακλής<sup>2</sup>, Θ. Ρηγόπουλος<sup>1</sup>, Ι. Γεραμούτσος<sup>1</sup>, Α. Γκέκας<sup>1</sup>

<sup>1</sup> Ανδρολογικό Τμήμα, Ουρολογική Κλινική, Γενικό Νοσοκομείο Πατρών «Ο Άγιος Ανδρέας», Πάτρα

<sup>2</sup> Χειρουργός Ουρολόγος, Κόρινθος

### **AA-160** Παρουσίαση αποτελεσμάτων διαφόρων τεχνικών στην αντιμετώπιση της κισσοκήλης: Καταγραφή μιας κλινικής

Κ. Ζούγκας<sup>1</sup>, Ι. Μπαούρης<sup>1</sup>, Β. Παπαδόπουλος<sup>1</sup>, Μ. Βασίλας<sup>1</sup>, Ε. Βαρουξάκης<sup>1</sup>, Ν. Χριστοδούλου<sup>2</sup>, Α. Πέτας<sup>1</sup>

<sup>1</sup> Ουρολογική Κλινική, Γενικό Νοσοκομείο Ρόδου, Ρόδος

<sup>2</sup> Α' Χειρουργική Κλινική, Γενικό Νοσοκομείο Ρόδου, Ρόδος



**AA-161** Η θέση των υπερήχων στην εξωσωματική λιθοτριψία: Σύγκριση με ακτινοσκόπηση στην εστίαση νεφρικών λίθων

Ε. Λουλάκης, Ι. Βολωνάκης, Γ. Σταυρακάκης, Ε. Βαρουξάκης, Κ. Χόνδρος, Μ. Λώνης, Ι. Χαιρέτης, Ε. Μαυρομανωλάκης, Ν. Χόνδρος, Χ. Μαμουλάκης, Φ. Σοφράς  
Ουρολογική Κλινική, Πανεπιστημιακό Γενικό Νοσοκομείο Ηρακλείου, Ηράκλειο Κρήτης

**AA-162** Κυστεοκολπικά συρίγγια: Διαγνωστική προσέγγιση και θεραπευτικές επιλογές. Η εμπειρία μας την τελευταία τριετία

Κ. Ηλιάδης, Ε. Ψαρά, Ε. Δημητριάδου, Ε. Φαρμακαλλίδου, Χ. Κυριακίδης, Κ. Μαυρομάτης  
Ουρολογική Κλινική, Γενικό Νοσοκομείο Πάφου, Πάφος, Κύπρος

**AA-163** Detour – Προσθετικό νεφροκυστικό byrpass

Δ. Παπαδόπουλος  
Όμιλος Ιατρικού Αθηνών, Ιατρικό Παλαιού Φαλήρου, Αθήνα

**AA-164** Χειρουργική αντιμετώπιση κισσοκήλης υπό τοπική αναισθησία: Επίδραση στο ποσοστό αυθόρμητης εγκυμοσύνης, στις παραμέτρους της ανάλυσης σπέρματος, καθώς και συσχέτιση της παρουσίας της κισσοκήλης με το δείκτη μάζας σώματος. Η δική μας κλινική εμπειρία

Α. Κοσμίδης, Α. Φώτας, Χ. Μαυρίδης, Ε. Χατζόπουλος, Ι. Βούρος, Γ. Σαλπγιγίδης, Α. Παπαθανασίου  
Ουρολογική Κλινική, Γενικό Νοσοκομείο Θεσσαλονίκης «Ιπποκράτειο», Θεσσαλονίκη

**AA-165** Ουρηθρόλυση και πλαστική πρόσθιου κολπικού τοιχώματος για την αποκατάσταση υποκυστικής απόφραξης μετά πρόσθια κολπορραφή και τοποθέτηση κολπικής ταινίας

Σ. Παρασκευόπουλος<sup>1</sup>, Γ. Δημητριάδης<sup>2</sup>

<sup>1</sup> Ιδιωτικό Ιατρείο, Θεσσαλονίκη

<sup>2</sup> Α' Ουρολογική Κλινική, Ιατρική Σχολή Πανεπιστημίου Θεσσαλονίκης, Γενικό Νοσοκομείο Θεσσαλονίκης «Γ. Γεννηματάς», Θεσσαλονίκη

## VIDEO ΧΩΡΙΣ ΠΑΡΟΥΣΙΑΣΗ

Παρασκευή, 17 Οκτωβρίου 2014

09:00-10:00 **VIDEO ΧΩΡΙΣ ΠΑΡΟΥΣΙΑΣΗ 2Α**

**(V-43 έως V-47)**

**ΛΑΠΑΡΟΣΚΟΠΙΚΗ ΚΑΙ ΡΟΜΠΟΤΙΚΗ ΧΕΙΡΟΥΡΓΙΚΗ**

**V-43** Δύο περιπτώσεις νεφρεκτομής σε νεφρικό όγκο με θρόμβο στη νεφρική φλέβα που φτάνει μέχρι την είσοδο στην κάτω κοίλη φλέβα

Α. Σάβα, Β. Μώρος, Σ. Λεοντής, Κ. Ανδρίτσος, Γ. Γοραντωνάκης, Β. Πουλάκης  
Ουρολογική Κλινική, Νοσοκομείο Metropolitan, Νέο Φάληρο

**V-44** Η χρήση του λαπαροσκοπικού υπερηχογραφήματος κατά τη διάρκεια της ρομποτικά υποβοηθούμενης μερικής νεφρεκτομής

Α. Παπαδόπουλος<sup>1</sup>, Α. Μωκάκος<sup>1</sup>, Γ. Ζαχαρόπουλος<sup>2</sup>, Ε. Παναγιώτου<sup>1</sup>

<sup>1</sup> Β' Ουρολογική Κλινική, Διαγνωστικό Θεραπευτικό Κέντρο Αθηνών «ΥΓΕΙΑ», Αθήνα

<sup>2</sup> Τμήμα Υπερήχων, Διαγνωστικό Θεραπευτικό Κέντρο Αθηνών «ΥΓΕΙΑ», Αθήνα

**V-45** Ασθενής με καρκίνο αποχετευτικής μοίρας και συνεχή λήψη ασπιρίνης. Μπορεί το ρομπότ να δώσει τη λύση;

Χ. Πουρνάρας, Ε. Φραγκιάδης, Π. Λεβής, Γ. Κουσουρνάς, Β. Μυγδάλης, Σ. Τυριτζής,  
Κ. Στραβοδήμος, Κ. Κωνσταντινίδης

Α' Πανεπιστημιακή Ουρολογική Κλινική, Γενικό Νοσοκομείο Αθηνών «Λαϊκό», Αθήνα

**V-46** Ιατρογενείς τραυματισμοί κατά τη διάρκεια ρομποτικής ριζικής προστατεκτομής και η αντιμετώπισή τους

Α. Λαμπανάρης, Γ. Λαμπανάρης, Κ. Καλύβας, Γ. Γίτσος, Μ. Γεωργιάδης, Π. Λαμπανάρης  
Τμήμα Ουρολογίας, Ιατρικό Διαβαλκανικό Κέντρο, Θεσσαλονίκη

**V-47** Τεχνική λαπαροσκοπικής νεφροουρητερεκτομής

Α. Πετρολέκας, Μ. Καπίρης, Σ. Βλάχου, Σ. Τυριτζής, Γ. Κυριάκου  
Κέντρο Ελάχιστα Επεμβατικής Ουρολογικής Χειρουργικής, Αθήνα



17:30-18:30 **VIDEO ΧΩΡΙΣ ΠΑΡΟΥΣΙΑΣΗ 3Α (V-48 έως V-50)**  
**ΕΝΔΟΟΥΡΟΛΟΓΙΑ – ΛΑΠΑΡΟΣΚΟΠΙΚΗ ΚΑΙ ΡΟΜΠΟΤΙΚΗ ΧΕΙΡΟΥΡΓΙΚΗ**

**V-48** *Ενδοσκοπική Συνδυασμένη Ενδονεφρική Χειρουργική (ECIRS): Ταυτόχρονη χρήση της διαδερμικής (PCNL) και ουρητηρικής (RIRS) οδού για αντιμετώπιση σύνθετων νεφρικών λίθων. Η εμπειρία μας*

Ν. Μπαφαλούκας<sup>1</sup>, Δ. Στάιος<sup>2</sup>, Σ. Παυλάκης<sup>3</sup>

<sup>1</sup> Βιοκλινική Αθηνών, Αθήνα

<sup>2</sup> Νοσοκομείο «Κυανός Σταυρός», Αθήνα

<sup>3</sup> Ουρολογική Κλινική, «Θριάσιο» Γενικό Νοσοκομείο Ελευσίνας, Ελευσίνα

**V-49** *Διαδερμική νεφρολιθοτριψία στην αντιμετώπιση της νεφρικής λιθίασης. Παρουσίαση ενός εναλλακτικού τρόπου κατιούσας τοποθέτησης του οδηγού σύρματος ασφαλείας στην ουροδόχο κύστη χωρίς τη χρησιμοποίηση αγγειογραφικού καθετήρα*

Ν. Φεράκης, Κ. Μπουρόπουλος, Φ. Βενετσάνος, Μ. Σταυρόπουλος, Χ. Σίνος,

Π. Αναστασόπουλος, Α. Αργυρόπουλος, Α. Φαρμάκης, Η. Πούλιας

«Κοργιαλένειο-Μπενάκειο» Νοσοκομείο Ελληνικού Ερυθρού Σταυρού, Αθήνα

**V-50** *Διεγχειρητικές επιπλοκές ελάχιστα επεμβατικής χειρουργικής*

Β. Μυγδάλης<sup>1</sup>, Α. Μιχαλάκης<sup>1</sup>, Β. Φραγκιάδης<sup>2</sup>, Γ. Αναστασίου<sup>2</sup>, Γ. Ραπτίδης<sup>1</sup>, Κ. Στραβοδήμος<sup>2</sup>,

Α. Σκολαρίκος<sup>3</sup>, Α. Καραγιάννης<sup>3</sup>, Κ. Κωνσταντινίδης<sup>2</sup>

<sup>1</sup> Ουρολογική Κλινική, 251 Γενικό Νοσοκομείο Αεροπορίας, Αθήνα

<sup>2</sup> Α' Πανεπιστημιακή Ουρολογική Κλινική, Ιατρική Σχολή Πανεπιστημίου Αθηνών, Γενικό Νοσοκομείο Αθηνών «Λαϊκό», Αθήνα

<sup>3</sup> Β' Πανεπιστημιακή Ουρολογική Κλινική, Ιατρική Σχολή Πανεπιστημίου Αθηνών, «Σισμανόγλειο» Γενικό Νοσοκομείο Αττικής, Αθήνα

## Πίνακας Προέδρων, Ομιλητών και Συμμετεχόντων

- |                            |                               |                           |
|----------------------------|-------------------------------|---------------------------|
| Abdelrasoul M. 41,52,53    | Hakenberg O. 60,60,60,60      | Rabenalt R. 50            |
| Abrams P. 29,46            | Hanbury D. 80                 | Ralph D. 54,87,87         |
| Abroaf A. 68               | Hosseini A. 50                | Robert G. 39              |
| Adding C. 50               | Hugosson J. 49                | Robinson D. 61,69         |
| Adshead J. 58,68,80        |                               | Roodhouse A. 57           |
| Adshead J.M. 50            | Issa R. 50,80                 | Roupret M. 60,60,60,60    |
| Agarwal S. 58              |                               | Rouse P. 61,69            |
| Al-Aown A. 57              | Jones C. 57                   | Schoenthaler M. 44        |
| Anderson C. 50             | Jonsson M.N. 50               | Schröder F.H. 38          |
| Anderson Ch. 80            | Kachrilas S. 81               | Soosainathan A. 58        |
| Andrich D. 61              | Keeley F. 65                  | Sriprasad S. 65,70        |
| Anjum F. 70                | Kelly J. 56                   | Steineck, G. 49           |
| Antoniades G. 36           | Khan F. 65                    | Stolzenburg J.U. 50,50,57 |
| Arkadiusz M. 80            | Kontonikos A. 68              | Stone N. 31,77            |
| Attard G. 68               | Kouriefs C. 43,61,69,86,86    | Stranne J. 49             |
|                            | Kouriefs Ch. 36,65            | Swinn M. 57               |
|                            | Kourieos A. 36,65,86          |                           |
| Bjartell, A. 49            |                               | Takenaka A. 40,53,53      |
| Boustead G. 35,58          | Lagerveld B. 65               | Thorsteinsdottir, T. 49   |
| Briganti A. 39             | Lamb B. 80                    | Tombal B. 58,75           |
| Buchholz N. 24,25,44,80,81 | Lane T. 58,80                 | Tomita S. 40              |
|                            | LAPPRO Steering Committee 49  | Tsiotras A. 35,80         |
| Cardozo L. 61,69           |                               | Tunariu N. 30             |
| Carlsson S. 49             | Madaan S. 70                  | Turna B. 29               |
| Clarke N.W. 30             | Monpaient F. 41,52            | Tyritzis S. 60            |
| Collins J. 50              | Moore C. 38                   | Vasdev N. 50,58,68,80     |
| Cynk M. 33                 | Motttrie A. 26,51             |                           |
|                            | Mourtzilias E. 35,50,58,68,80 | Wallerstedt A. 49         |
| Dale R. 81                 | Mundy A. 61                   | Weidner W. 74,75          |
| Demosthenous S. 36         | Muneer A. 54                  | Wiklund N.P. 49,50        |
| Dickinson I. 65            |                               | Wilderäng U. 49           |
| Donohue J. 69,69           | Nair R. 50,80                 | Zengini H. 50             |
|                            | Nathan S. 56                  |                           |
| Foley C. 35                | Nyberg T. 49                  |                           |
| Fornara P. 58              | Nyberg T. 50                  |                           |
| Fowler L. 35               |                               |                           |
| Fratino L. 54              | Ozsoy M. 57                   |                           |
|                            |                               |                           |
| Garaffa G. 87,87           | Pai A. 50,80                  |                           |
| Georgiades F. 36,43,65,86  | Papatsoris A. 60              |                           |
| Giarenis I. 61,69          | Patil K. 57                   |                           |
| Giessing M. 50             | Perry M. 50,57,80             |                           |
| Giusti G. 66               | Pisters L. 37,38,48           |                           |
| Grange P. 43,61,69         | Ploumidis A. 60               |                           |
| Grange Ph. 65              | Porpiglia F. 54               |                           |
| Greco F. 58                |                               |                           |
| Haglund E. 49              |                               |                           |
- A-**
- Αβακιάν P. 28,54,65,65, 71,71,80
- Αγαπητός E. 27
- Αγγελής A. 41,41,42,53
- Αγοραστός Θ. 75
- Αδαμάκης I. 27,27,51,51,51, 61,62,68,68,70,70,83
- Αθανασιάδης Γ. 24,56,57
- Αθανασίου Λ. 26,34,51, 64
- Αθανασόπουλος A. 46,66
- Αθανασόπουλος Γ. 48
- Αλαμανής X. 27,66,73,74, 83
- Αλάργκωφ E. 74
- Αλεξανδράκης K. 31
- Αλεξίου E. 63
- Αλιβιζάτος Γ. 38
- Αναγνώστου Θ. 39,55,57, 84
- Αναγνώστου I. 71
- Αναστασιάδης A. 35,44, 45,86
- Αναστασιάδης Γ. 44
- Αναστάσιος A. 79
- Αναστασίου Γ. 90
- Αναστασίου I. 27,31,37, 50,56,64,66,68,73
- Αναστασόπουλος Π. 26,28, 48,64,70,78,84,90
- Ανδρεαδάκης Σ. 74
- Ανδρέου A. 26,26,51,51
- Ανδρίτσος K. 25,26,34,34,55, 63,64,68,69,89
- Ανδρουλάκη A. 64
- Ανεζίνης Π. 46,52,82,86
- Αντωνίου N. 39
- Ανυφαντάκη Σ. 59
- Αξιώτη E. 87
- Αποστολίδης A. 23,23,23,23, 24,24,33,35,35,35,36,46,85
- Αποστολόπουλος Δ. 55
- Αποστόλου Θ. 55,78
- Αραβαντινός E. 43,46
- Αργυρόπουλος A. 26,64,90



## Πίνακας Προέδρων, Ομιλητών και Συμμετεχόντων

Αργυρόπουλος Β. 44,65,  
85,85  
Αργυροπούλου Μ.Ι. 42,  
42,77  
Αρήφ Χ. 83  
Αρίστας Ο. 78,78,81  
Αρναούτογλου Ε. 33  
Αρχοντάκης Α. 70  
Αρχοντάκης Α.Ι. 24,55  
Ασβέστης Χ. 40  
Αυγενάκης Γ. 52,82,86  
Αφενδούλης Δ. 62,82

### -B-

Βακαλόπουλος Ι. 52,65,85  
Βαρδούλη Λ. 23,35  
Βαρκαράκης Ι. 29  
Βαρουζάκης Ε. 25,45,58,  
63,72,72,77,80,82,82,83,  
84,87,88  
Βασδέκης Β. 31  
Βασιλάκης Π. 36,36,57  
Βασιλάς Μ. 42,42,44,50,50,  
55,57,58,58,84,87  
Βενέτης Χ. 24  
Βενετσάνος Φ.  
26,28,48,64,70,78,84,90  
Βενιεράτος Δ. 41  
Βενιέρης Π. 72  
Βλαχάκη Ε. 81  
Βλαχιώτης Ι. 69,72,73,81  
Βλαχόπουλος Χ. 41,52  
Βλάχου Σ. 26,33,34,45,68,89  
Βολωνάκης Ι. 25,45,63,72,  
77,80,82,83,88  
Βόσσος Β. 69  
Βουδούκης Θ. 28,63,78  
Βούλγαρης Σ. 43,71  
Βούρος Ι. 33,45,49,81,84,88

### -Γ-

Γαλανάκης Ι. 32  
Γαλανός Ι. 33,63,72  
Γαλανούλης Κ. 63,72,86  
Γάτος Η. 41,42  
Γαυγίδης Α. 33,63,72  
Γεραμούτσος Ι. 69,69,69,87  
Γερασιμάτου Χ. 52  
Γερονάσιου Α. 55  
Γεροπαπής Λ. 71,71  
Γερόπαπας Ε. 80  
Γερόπαπας Λ. 28  
Γεωργανάς Μ. 72,82  
Γεωργαντής Α. 36  
Γεωργιάδης Γ. 33,69,79  
Γεωργιάδης Θ. 31  
Γεωργιάδης Μ. 89  
Γεωργιάδης Χ. 62,78,81  
Γεωργιόπουλος Ι. 50,50,  
55,57  
Γεωργίου Ι. 52  
Γεωργίου Π. 81  
Γεωργόπουλος Π. 28,54,73,  
78,81,82  
Γεωργούλιας Γ. 40,41  
Γεωργούλιας Δ. 57,78  
Γιακουμέλος Α. 32,55,78,81  
Γιαννάκη Α. 40,52  
Γιαννάκης Δ. 33,40,40,41,  
42,53,53  
Γιαννακόπουλος Σ. 25,25,  
29,43,43,56,71  
Γιαννίτση Ε. 59  
Γιαννόπουλος Σ. 25,25,43,  
43,56,71  
Γιαρμενίτης Σ. 31  
Γίτσος Γ. 89  
Γκαγκαλίδης Κ. 35,44,45,65,  
71,79,85,86  
Γκαραγκάνης Γ. 26,34,51,  
56,64  
Γκέκας Α. 69,69,69,74,83,  
87,87

Γκέλη Μ. 84  
Γκιάλας Ι. 30,31,62,75,78  
Γκούμας Γ. 44,49,54  
Γκράβας Σ. 35,38,39,41,48,  
49,53,53,57,65,66,82,86  
Γκριζιώτη Μ. 86  
Γκριτζάκης Α. 41  
Γκριτζάκης Α.Δ. 40  
Γοραντωνάκης Γ. 26,27,55,  
64,89  
Γοργοράπτης Π. 52,82,86  
Γούλα Λ. 62,82  
Γούλας Ν. 69,72,73,81  
Γουλιδάκη Ν. 72  
Γρηγοράκης Α. 37,40  
Γρίβας Ν. 24,31,31,56,70,  
77,81,83

### -Δ-

Δαιμονάκου Μ. 72,78  
Δελακάς Δ. 23,23,24,25,32,  
32,45,55,63,79,79  
Δεληβελιώτης Χ. 54,31,38,  
54,72,78  
Δεληγιάννης Δ. 27,50,51,  
51,51,68,70  
Δελής Γ. 86  
Δελλής Α. 68  
Δελλής Γ. 54  
Δέρδας Σ. 32  
Δευτεραίος Σ. 83  
Δημαύσης Ν. 39,62  
Δημητριάδης Γ. 35,44,45,  
65,75,79,85,88  
Δημητριάδης Ι. 33,63,72  
Δημητριάδης Ι. 33,63,72  
Δημητριάδης Φ. 23,35,  
40,40,40,41,53,53,74  
Δημητριάδης Χ. 81  
Δημητριάδου Ε. 88  
Δημητρίου Δ. 25,68,69  
Δημητρόπουλος Κ. 35,48,  
53,53,65,66

Δημόπουλος Π. 85  
Διακάτου Ε. 28  
Διαμαντόπουλος Μ. 59  
Δουμάνης Γ. 52,52  
Δράκος Η. 83  
Δρέττας Π. 46,74  
Δρίβαλος Α. 27,27,61,62,  
64,64,77  
Δρογώσης Α. 27,27,61,62,  
64,64,77

### -Ε-

Ελευθερόπουλος Ι. 25,32,  
55,79  
Ευαγγελίδης Π. 79  
Ευαγγέλου Ι. 31  
Ευθυμιάδης Χ. 26  
Ευθυμίου Ι. 45,68

### -Ζ-

Ζαβραδινός Δ. 71,71  
Ζαβραδυνός Δ. 28,65,65  
Ζάγκα Π. 71  
Ζαρκαδούλιας Α. 28,32,  
73,78,84  
Ζαχαράκης Ε. 24,54,56,  
57,61,68,87,87  
Ζαχαρόπουλος Γ. 31,89  
Ζάχος Ι. 35,41,48,49,53,53,  
57,65,66,82,86  
Ζέρβας Α. 27  
Ζήσογλου Α. 25,25,71  
Ζούγκας Κ. 58,72,82,84,87  
Ζουμπούλης Π. Σ. 41,42  
Ζουπάνος Γ. 38  
Ζυγογιάννης Σ. 28,65

### -Η-

Ηλιάδης Κ. 88



Πίνακας Προέδρων, Ομιλητών και Συμμετεχόντων

**-Θ-**

Θανασάς Π. 45,68  
Θανόπουλος Ι. 28  
Θάνος Α. 39,78,84  
Θάνου Μ. 51  
Θεοδοσίου Α. 43  
Θεοδωρόπουλος Γ. 27,27,  
61,62,64,64,77  
Θεοδώρου Χ. 29  
Θεοτοκάς Ι. 41,42  
Θεοφανίδης Δ. 59  
Θωμάς Χ. 23,28,75,78,87

**-Ι-**

Ιωακείμης Ν. 41,52,53  
Ιωαννίδης Α. 86  
Ιωαννίδης Ε. 24,30,35,59,85  
Ιωαννίδης Ι.-Ε. 23,23,24,35  
Ιωαννίδης Κ. 24,55  
Ιωαννίδης Σ. 35,44,45,71,79  
Ιωαννίδου Ε. 23,35,35,85

**-Κ-**

Καβατζάς Ν. 27  
Καββαδίας Σ. 42  
Καγκαδής Γ. 42,55  
Καζάνας Κ. 28,32,55,62,  
73,81,82,84  
Καζαντζίδης Σ. 28,32  
Κακαμούκας Β. 54,84  
Καλαϊτζή Μ. 23,23,24,24,  
35,35,85  
Καλαϊτζής Χ.  
25,25,43,43,48,56  
Καλαϊτζίδου Ρ. 52  
Καλαμπόκης Ν. 31,56,70,  
77,83  
Καλινδέρης Ν. 54,78,81,84  
Καλληδόνης Π. 44  
Καλληδώνης Π. 24,42,50,  
50,57,58,58  
Καλλιδώνης Π. 42,55  
Καλογερόπουλος Θ. 39,57,

65,78  
Καλογιάννης Δ. 63,72,86  
Καλομοίρης Π. 45  
Καλύβας Κ. 89  
Καμπάντας Σ. 35,44,45,65,  
71,79,85,86  
Καμπάς Ν. 86  
Κανελλόπουλος Β. 32,57,78  
Κανελόπουλος Β. 41  
Καντζάβελος Δ. 74  
Καπετάνιος Β. 40,41  
Καπίρης Μ. 26,33,34,45,89  
Καπίρης Σ. 68  
Καπόγιαννης Φ. 41,53,57,78  
Καποτέλη Π. 24  
Καραβασίλης Β. 68  
Καραβιτάκης Μ. 52  
Καραγιάννης Α. 73,90  
Καραγιάννης Δ. 78  
Καραγιώτης Ε. 78  
Καραθανάσης Α. 33,63,72  
Καραμίχαλου Σ. 36  
Καραμιχελάκης Ν. 72  
Καραμούντζος Λ. 68,86  
Καραμπογιάνης Χ. 48  
Καραναστάσης Δ. 27,27,61,  
62,64,64,77  
Καραταράκης Ν. 52,62,62  
Καρατζάς Α. 35,41,48,49,53,  
53,57,65,66,82,86  
Καρναμπατίδης Δ. 42,42  
Καρτσακλής Π. 87  
Καρυπίδης Ν. 55,57,78  
Κασίμης Σ. 49,84  
Κασσωτάκης Δ. 71  
Καταφυγιώτης Ι. 26,50,51,  
51,56,56,62,64,66,68,  
70,83  
Κατεβάτης Α. 52,82,86  
Κατραφιλοβα Μ. 55,65,84  
Κατσαγούνος Γ. 63,72,78,86  
Κατσάνης Σ. 36,36,57  
Κατσαρώνης Π. 57  
Κατσένης Ν. 80,85

Κατσίκας Β. 44,45,79  
Κατσιφώτης Χ. 37,48,81  
Κατσώχη Δ. 48,77  
Καφαράκης Β. 31,56,70,  
77,83  
Καχρίλας Σ. 25,44,80  
Καψαμπέλης Π. 86  
Κεμερίδου Μ. 36  
Κέντον Θ. 42  
Κικιδάκης Δ. 28,28,85  
Κοζυράκης Δ. 32,36,87  
Κοκκίνης Κ. 63  
Κολιάκος Ν. 37,74  
Κολλαϊτης Γ. 27,27,61,62,  
64,64,77  
Κόλλιας Α. 80,85  
Κόλλιας Γ. 48,77  
Κομνηνός Χ. 52  
Κονόμη Μ. 54  
Κονταξής Α. 63,72,86  
Κοντοπούλου Κ. 71  
Κοντράρος Μ. 44  
Κοριτσιάδης Γ. 69,72,73,81  
Κορωναίου Α. 84  
Κοσμίδης Α. 45,49,88  
Κοτόπουλος Γ. 31,56,70,  
77,83  
Κούβελος Δ. 37  
Κούγια Η. 78  
Κουδωνάς Α. 65  
Κούκος Σ. 40,41,74  
Κουκουλομάτης Λ. 81  
Κουλης Λ. 48  
Κουλουράκη Σ. 36,57  
Κουμεντάκης Μ. 26,64  
Κουμουτσάκος Π. 51,70  
Κουράνος Θ. 44  
Κουριεύς Χρ. 34  
Κουσουρνάς Γ. 27,51,51,  
51,56,61,62,66,70,70,73,  
83,89  
Κουταλέλλης Γ. 36,36,56  
Κούτουλα Μ. 26,56  
Κουτσερίμπας Χ. 72

Κούτσικος Σ. 80,85  
Κουτσιλιέρης Μ. 30  
Κουτσουβέλη Ε. 48  
Κουτσουβέλη Ε. 77  
Κρατήρας Ζ. 41,41,52,53,  
63,72,86  
Κρητικός Γ. 52,62  
Κυριαζής Ι. 44,58,58,42,  
42,50,50, 55,57  
Κυριακίδης Χ. 88  
Κυριακοπούλου Α. 78  
Κυριάκου Γ. 26,33,34,37,  
45,68,89  
Κυροδήμου Ε. 48  
Κωνσταντακίης Ε. 85  
Κωνσταντινίδης Κ. 27,41,50,  
50,51,51,52,56,61,62,64,  
66,68,70,70,73,83,89,90  
Κωνσταντινίδης Κ.Α. 27,31,  
54,68  
Κωνσταντινίδης Κ.Γ. 74  
Κωνσταντινίδης Χ. 23,23,29,  
45,63,69,79,87  
Κωνσταντινίδου Α. 40  
Κωνσταντινίδου Ε. 24  
Κωστακόπουλος Α. 44,65,  
85,85  
Κωστακόπουλος Κ. 25,45,  
63,79,79  
Κωστακόπουλος Ν. 44,65,  
85,85  
Κωσταντινίδης Κ. 51  
Κωστόπουλος Α. 69  
Κωστόπουλος Χ. 54  
Κωστοπούλου Α. 48  
Κωστοπούλου Ο. 42  
Κωτακίδης Γ. 80,84,84

**-Λ-**

Λαγγουρέτος Β. 32,45,55,  
63,79  
Λάζαρης Α. 27  
Λαμπανάρης Α. 26,64,89



## Πίνακας Προέδρων, Ομιλητών και Συμμετεχόντων

Λαμπανάρης Γ. 26,64,89	Μανιαδάκης Ν. 59	Μοκάκος Α. 70	Μπράττης Ν. 84
Λαμπανάρης Π. 89	Μανιός Α. 71	Μουρμούρας Ν. 32,23, 25,32,55,63,79	Μπρουρδούμης Α. 44
Λαμπρακόπουλος Α. 28,65, 65,80	Μανούσας Θ. 29	Μουρμούρης Π. 24,78	Μυγδάλης Β. 43,50,50,56, 64,68,86,89,90
Λαμπρόπουλος Α. 52	Μανωλάκης Ν. 33,57,83	Μουρτζίλας Ε. 61,80,84,84	Μύγδαλης Β. 79
Λάππας Π. 69	Μαραζιώτη Α. 55	Μουστάκα Μ. 41,42	Μυκονιάτης Ι. 28,28,85
Λασκαρίδης Λ. 85	Μαράκη Σ. 72	Μουστάκας Γ.Κ. 31	Μυκωνίου Α. 44
Λαφιδής Ν. 43,43,71,83	Μαραντίδης Κ. 80,84,84	Μουσταφά Τσαούς Σ. 83	Μυτιλέκας Β.-Κ. 54,55
Λεβέντης Α. 32	Μαργαριτοπούλου Α. 27,27, 61,62,64,64,67	Μουτάφης Α. 44,85	Μυτιλέκας Κ.-Β. 23,23
Λεβεντόπουλος Μ. 41	Μαργιούλα Ε. 73	Μουτζούρης Γ. 58,75	Μυτιλέκας Κ.Β. 24
Λεβής Π. 27,50,51,51,56,61, 62,66,68,73,83,89	Μαρκόνης Α. 41	Μπαλτογιάννης Δ. 40,40, 40,41,42,42,53,53,74,77	Μυτιλέκας Κ.-Β. 24,35,35,85
Λεοντής Σ. 25,26,34,34,55, 63,64,6 8,69,84	Μαρκοπούλου Σ. 35	Μπαντής Α. 25,25,32,43,83	Μωκάκος Α. 34,79,89
Λεφάκης Γ. 54,62,62	Μάρκου Γ. 54	Μπαουρήης Ι. 58,82,87	Μώρος Β. 25,26,34,34,55, 63,64,68,69,89
Λεωτσάκος Ι. 50	Μαρούσης Κ. 42	Μπαργιώτα Α. 53	Μωυσίδης Κ. 32,54,55,62, 73,81,82,84
Λιακόπουλος Π. 69,72,73,81	Μαρτζούκου Α. 61	Μπαρμούτης Π. 44,81	
Λιάπης Δ. 68,86	Μαστροκώστας Α. 86	Μπαρμπούτης Π. 48	
Λιάτσικος Ε. 42,42,44,50,50, 55,57, 58,58	Ματάλας Γ. 54,78	Μπασδάνης Γ. 26	
Λιβαδάς Κ. 75	Μαυρίδης Χ. 45,81,88	Μπαφαλούκας Ν. 34,43,43, 63,70,71,90	<b>-N-</b>
Λιβεράνου Στ. 85	Μαυρίκος Σ. 32	Μπέκα Ε. 62,62	Νάθενας Σ. 52,82,86
Λιόντος Α. 57,84	Μαυρομανωλάκης Ε. 25, 40,45,63,71,72,77,80, 82,83,88	Μπέκας Μ. 62	Νακοπούλου Ε. 24
Λιούρδη Δ. 42,42,55	Μαυρομάτης Κ. 43,88	Μπέκος Α. 26,51,51,68	Νακοπούλου Λ. 27
Λουκά Γ. 82,82,82	Μέγας Γ. 31	Μπισκιντζής Ρ. 52	Νάννος Σ. 69,72,73,81
Λουκάς Γ. 86	Μελέκος Μ. 35,37,41,43,48, 49,53,5 3,53,57,65,66,82,86	Μπόγγρης Η. 32,36,87	Νάτσης Κ. 26
Λουλάκης Ε. 25,45,63,72,77, 80,83,88	Μελίδης Π. 55,63,79	Μπόγγρης Σ. 38,43,71	Νικιφορίδης Γ. 55
Λουτσιδής Α. 72	Μερτζιώτης Ν. 32,36,87	Μπολομούτης Σ. 24,55	Νικολάου Β. 28,28,85
Λυμπέρη Σ. 71	Μετσίνης Μ. 31,48	Μπολτέτσου Ε. 27,64,77	Νικολάου Γ. 36
Λώνης Μ. 25,45,63,72,77, 80,82,83 ,88	Μετσίνης Μ. 77	Μπούγας Δ. 35,61,62	Νικολαράκη Α. 82,82,86
	Μηλαθιανάκης Κ. 28,63,78	Μπούζας Ν. 42	Νικολαράκη Ε.-Α. 82
	Μηνογιάννης Ν. 81	Μπουκάκης Γ. 41	Νικολόπουλος Δ. 41
	Μητράκας Λ. 49	Μπουκλάς Δ. 78	Νικολόπουλος Π. 29,49
	Μητρόπουλος Δ. 27,27, 56,61,62, 66,68,73,83	Μπουλαλάς Ι. 52,52,62,62	Νομικός Α. 32
	Μήτσιος Κ. 62	Μπουρδούμης Α. 24,25, 56,57,80,81	Νομικός Μ. 44,48,81
	Μητσογιάννης Η. 54,66,78	Μπουρδούμης Α. 25,56, 57,80	Νουκάρη Δ. 86
	Μήτσος Π. 27,51,51, 56,61,70,73	Μπουρόπουλος Κ. 26,28, 48,64,70,78,84,90	Ντζέρος Κ. 82
	Μιχαήλ Ε. 65,65	Μπουρούνης Μ. 71	Ντόρκου Α. 42,72,77
	Μιχαηλίδης Γ. 80	Μπουρούνης Μ. 71	Ντούμας Κ. 44,49,54,61, 62,78,78,78,81
	Μιχαλάκης Α. 68,86,90	Μπουρσέ Η. 82	Ντούνης Α. 31,48,77
	Μιχοπούλου Β. 32	Μπουσδροούκης Ν. 43,49, 57,65,66	Νύση Ε. 40,41
		Μπράτκου Α. 28	

### **-M-**

Μαθιουδάκης Ι. 41,42  
Μακαρούνης Κ. 32,40,41,  
52,53  
Μακρή Π. 28  
Μακρής Γ. 28,71,71,80  
Μαλιώρης Α. 35,65  
Μαλόβρουβας Ε. 82,82,86  
Μαμουλάκης Χ. 25,32,45,  
63,71,72,73,77,80,82,83,88

### **-Ξ-**

Ξουπλίδης Κ. 28,55,62,73,81



## Πίνακας Προέδρων, Ομιλητών και Συμμετεχόντων

### -Ο-

Οικονόμου Α. 24,35,35,  
41,48,49,53,53,57,65,66,  
82,85,86

Ουζούνoglou Π. 48

### -Π-

Πάγκαλος Β. 24,55

Πάγκος Ι. 86

Παλιούρη Ε. 72

Παλλαντζάς Α. 41,41,52

Παναγιώτου Ε. 34,55,  
70,79,89

Παναγόπουλος Α. 32

Παναγόπουλος Β. 42,42,44,  
50,50,55,57,58,58,85

Πανάρετος Γ. 49,78,78,81

Πάνου Χ. 41

Πανουσόπουλος Β. 69,69,  
83,87

Πανταζής Θ. 56

Παντελεάκου Ε. 41,42

Παπαγιαννοπούλου Δ. 23

Παπαδημητρίου Β. 34

Παπαδογιόπουλος Ι. 73

Παπαδόπουλος Α. 34,70,  
79,89

Παπαδόπουλος Β. 84,87

Παπαδόπουλος Γ. 25,25,  
31,32,33,44,45,55,62,79,  
79,81

Παπαδόπουλος Γ.Ι. 71

Παπαδόπουλος Δ. 88

Παπαδόπουλος Μ. 69,72,  
73,81

Παπαδόπουλος Σ. 31

Παπαθανασίου Α. 33,45,  
49,81,84,88

Παπαθανασίου Γ. 27,27,  
61,62,64,64,77

Παπαθεοδώρου Μ. 59

Παπαϊωάννου Β. 63

Παπαϊωάννου Δ. 31

Παπακωνσταντίνου Ε. 84

Παπαλιώδη Ε. 48

Παπανδρέου Χ. 33,41,57,83

Παπανικολάου Σ. 44

Παπανικόπουλος, Χ. 40

Παπάς Β. 80

Παπατσώρης Α. 25,30,  
44,54,69,80,83

Παπουνίδης Η. 49,84

Παππάς Α. 49,65,78,78,81,  
84

Παππάς Αν. 40

Παραγή Α. 36

Παρασκευόπουλος Σ. 45,88

Παράσχου Α. 86

Πάτρα Ε.-Μ. 36,57

Πάτρης Ε. 25,25

Πατσιαλάς Χ. 35

Πατσιούρης Ε. 27

Παυλάκης Α. 70

Παυλάκης Δ. 85

Παυλάκης Π. 32,45,79

Παυλάκης Σ. 34,34,43,  
43,56,64,71,90

Περιμένης Π. 38,46

Πέτας Α. 58,82,84,87

Πετρολέκας Α. 26,26,33,  
34,45,68,73,89

Πετρόπουλος Ι. 34,56,64

Πετροπούλου Κ. 23

Πέτρου Α. 33

Πετρουλά Σ. 61,61

Πέτσας Γ. 64

Πέτσας Κ. 27,27,61,62,64,77

Πέτσης Δ. 69,72,73,81

Ν. Πισιώτης 28

Πλατανάς Μ. 36,35,52,85

Πλουμίδης Α. 26,34,34,  
51,56,56,64,64

Πλουμίδης Αντ. 49

Πλουμίδης Αχ. 37

Πολίτης Β. 48

Πολίτης Π. 69,69,83,87

Πορφύρης Ο. 45

Πουλάκης Β. 25,26,34,34,37,  
55,63,64,68,69,89

Πούλιας Η. 26,28,39,48,64,  
70,78,84,90

Πουρναράς Χ. 51,56,64,50,  
50,56,68,89

Πρέβεζας Ν. 62

Προμπονάς Ι. 65,70

Πρωτογέρου Β. 65,74,85

Πτωχός Α. 56

### -Ρ-

Ραπίδη Α. 23

Ραπτιδής Γ. 44,68,86,90

Ρεμπελάκος Α. 32,41,53,  
56,57,78

Ρηγόπουλος Θ. 83,87

Ρίκας Π. 48

Ρόκκας Κ. 41,41,52,52,53

Ρόμπολης Δ. 41

Ρούντος Θ. 24,85

Ρούσης Λ. 33

### -Σ-

Σάβα Α. 25,26,34,34,55,63,  
64,68,69,89

Σακαλής Β. 33,84

Σαλπγιγίδης Γ. 44,45,49,74,  
81,84,88

Σαμαρίνας Μ. 41,43,49,57,  
65,82,86

Σαμέλης Γ. 32

Σαρδαρίδης Φ. 35

Σγουρόπουλος Ι. 71

Σεμίνη Γ. 33,40,41

Σεμίνη Φ. 40

Σεραφεινίδης Ε. 23,23,25,  
32,45,55,63,79,79

Σεφερλής Μ. 44

Σιαφάκας Ι. 68,86

Σιδηρόπουλος Δ. 32,41,41,  
42,53,57

Σιδηρόπουλος Π. 35

Σίμογλου Σ. 73

Σίνος Π. 26,78,84

Σίνος Χ. 64,90

Σκαμάγκας Ι. 44,54,78,78

Σκαρμούτσος Ι. 27,70,83

Σκολαρίκος Α. 24,26,29,  
39,54,73,90

Σκοπελίτου Α. 83

Σκούρος Σ. 40,40,40,41,  
53,53

Σκουτέρης Β. 31,48,77

Σκουτέρης Μ. 31,48,77

Σκρεπέτης Κ. 45,51,68

Σκριάπας Κ. 63,69,72,86

Σοκολάκης Ι. 23,24,24,28,32,  
35,54,55,62,73,78,82

Σοπηλίδης Ο. 73

Σούκας Γ. 43

Σουλτάτου Ε. 61

Σουντουλίδης Π. 28,29,39,  
64,85

Σουρβίνος Γ. 32

Σούφης Ε. 69

Σοφικίτης Ν. 33,40,40,40,41,  
42,42,53,53,53,54,74,77

Σοφράς Φ. 25,45,63,68,71,  
72,75,77,80,82,83,88

Σπαντίδος Δ. 32

Σπαπής Β. 27,27,61,62,  
64,64,77

Σπηλιόπουλος Π. 52,62

Σπούνος Μ. 83

Σπυρόπουλος Ε. 29,32,51

Σπυρούλιας Γ. 42

Σταθούρος Γ. 48,54,62,78,78

Σταίος Δ. 34,43,90

Σταματίου Κ. 27,28,65,65,  
71,71,80

Σταμούλη Ε. 42

Στασινόπουλος Κ. 44,49,78

Στασινού Θ. 25,44,80,81

Σταυρακάκης Γ. 25,45,63,72,  
77,80,82,83,88

Σταυρίδης Μ. 86



## Πίνακας Προέδρων, Ομιλητών και Συμμετεχόντων

Σταυρίδης Χ. 86  
Σταυρόπουλος Μ. 26,28,  
48,64,70,72,78,84,90  
Σταυρόπουλος Ν.Ε. 31,56,  
69,70,77,83  
Σταύρου Σ. 24,40,40,40,  
41,42,53,53,77  
Στεφανάκης Σ. 27,39  
Στεφανίδης Α. 38,83  
Στοκίδης Δ. 62,82,82,82,  
86,55,57,78,82,82,82,84  
Στραβοδότης Κ. 27,27,  
28,50,50,56,56,63,64,  
66,68,70,79,89,90  
Στράκας Γ. 33,63,72  
Στράτης Α. 31,56,70,77,83  
Συλάκος Α. 42,42,77  
Συνεσίου Μ. 57,65  
Σφακιανούδης, Κ. 40  
Σφίγγας Β. 33  
Σχινάς Β. 55  
Σωλήνης Ι. 36,36,52,85  
Σωτηροπούλου Γ. 28,78  
Σωτηρίλλης Θ. 84

### -Τ-

Ταϊλακίδου Ε. 59  
Τεκερλέκης Π. 65,85  
Τζαμαρίας Σ. 69,72,73,81  
Τζιλέπη Π. 61  
Τζίμας Π. 33  
Τζουλάκης Σ. 52,82,86  
Τζούμας Σ. 24  
Τζωρτζακάκης Δ. 52,82,86  
Τζώρτζης Β. 35,38,41,48,  
49,53,53,57,65,66,82,86

Τόμπρος Γ. 27,27,61,62,  
64,64,77  
Τόμπρου Ε. 59  
Τουλουπίδης Σ. 25,25,25,43,  
43,55,56,71  
Τουρίκη Μ. 61  
Τουτζιάρης Χ. 65,86  
Τουτζιάρης Χρ. 85  
Τριανταφυλλίδης Ι. 28  
Τριανταφυλλίδου Ε. 84  
Τριανταφύλλου Μ. 32  
Τρίτου Ι. 86  
Τσαβαλάς Π. 50,80  
Τσαβδάρης Δ. 62,66  
Τσάβδαρης Δ. 50  
Τσαγκατάκης Ε. 27,27,61,62,  
64,64,77  
Τσακαλάκη Α. 42  
Τσαμαντάς Α. 42,42  
Τσαμπαλάς Σ. 40,40,41  
Τσαμπούκας Γ. 69,69,69,  
83,87,87  
Τσαντής Σ. 42  
Τσαφρακίδης Π. 87,87  
Τσαχουρίδης Γ. 38  
Τσελέπης Α. 33  
Τσίλη Α.Χ. 42,77  
Τσιλιβάκος Β. 40,41  
Τσίμαρης Ι. 29,31,56,70,  
77,83  
Τσιότρας Α. 33,69,79  
Τσολάκης Δ. 65,79  
Τσούλου Β. 25  
Τσουμάνη Μ. 33  
Τσουνάπη Π. 40,40,40,41,53

Τυριτζής Σ. 26,27,33,34,  
45,50,51,51,64,68, 89,89  
Τυριτζής Σ.Ι. 31,41,42,  
49,50,81

### -Φ-

Φαρμακαλλίδου Ε. 88  
Φαρμάκης Α. 26,64,90  
Φασουλάκης Χ. 39,41,42,  
53,53,57,78  
Φεράκης Ν. 26,28,30,39,  
48,64,70,78,84,90,  
Φεργαδάκη Σ. 36,57  
Φιαμέγγος Α. 24,54  
Φίλης Π. 41,42  
Φιλίντατζη Χ. 28,28  
Φιλίππου Α. 33,63,72  
Φλωράτος Δ. 23  
Φραγκιάδης Β. 90  
Φραγκιάδης Ε. 27,28,37,50,  
50,51,51,56,56,61,64,68,  
70,70,73,79,89  
Φραγκούλης Α. 49,62  
Φραγκούλης Χ. 48,54,78  
Φωκαεύς Ε. 64  
Φωκάς Κ. 28,65,65,80  
Φωκίτης Ι. 62,62  
Φώτας Α. 45,49,81,88

### -Χ-

Χαζοπουλος Ε. 84  
Χαιρέτης Ι. 25,45,63,71,72,  
77,80,82,83,88  
Χαλεπλίδης Ν. 48  
Χαμάτς Χ. 43,43,71,83

Χαμπηλομάτης Π. 40,41  
Χαντζηχρήστος Β. 33  
Χαραλαμπογιάννης Ν. 28,  
48,70,78  
Χαραλάμπους Σ. 29  
Χασταζέρης Κ. 31,56,70,  
77,83  
Χατζή Β. 52  
Χατζηδάκης Α. 86  
Χατζηδარέλλης Ε. 44  
Χατζημουρατίδης Κ. 28,32,  
46,66,68,78  
Χατζηπαύλου Μ. 65,70  
Χατζηηπλής Ε. 32  
Χατζηστεφανίδης Δ. 52  
Χατζηχρήστου Δ. 24,46,46,  
46,66,74  
Χατζόπουλος Ε. 45,81,88  
Χήτου Ζ. 84  
Χόνδρος Κ. 25,45,63,71,  
72,77,80,82,83,88  
Χόνδρος Ν. 25,45,63,71,72,  
77,80,82,83,88  
Χορευτάκη Θ. 48  
Χριστοδούλου Ν. 58,72,  
82,87  
Χριστόπουλος Π. 24,25,  
44,80  
Χρυσοφός Μ. 31,38,72  
Χρυσοχοϊδης Γ. 26,64

### -Ψ-

Ψάλλα Δ. 35  
Ψαρά Ε. 88



**SANOFI ONCOLOGY** 

Sanofi-aventis A.E.B.E. Λεωφ. Συγγρού 348, Κτήριο Α', 176 74 Καλλιθέα  
Τηλ: 2 10 90 01 600, Fax: 2 10 92 49 088 [www.sanofi.gr](http://www.sanofi.gr)

Πριν τη συνταγογράφηση συμβουλευτείτε την ΠΧΠ  
που διατίθεται στην ιστοσελίδα του ΕΜΑ: [www.ema.europa.eu](http://www.ema.europa.eu)

  
**JEVTANA<sup>®</sup>**  
(cabazitaxel)



**Betmiga**<sup>TM</sup>  
mirabegron



**Περιλαμβάνεται στον Θετικό Κατάλογο  
Συνταγογραφούμενων Σκευασμάτων  
και αποζημιώνεται  
από τους Ασφαλιστικούς Φορείς**

Βεβαιώστε να γίνουν τα φάρμακα πιο ασφαλή και  
Αναφέρεται  
ΟΔΕΕ ως ανεπιθύμητες ενέργειες για ΟΣΑ τα φάρμακα  
Συμπεριλαμβάνονται στη «ΚΙΤΡΙΝΗ ΚΑΡΤΑ»

Σκευασμό των 30 δισκίων των 50mg.  
Λιανική τιμή Betmiga 50mg Ελλάδα: 49,35€  
Λιανική τιμή Betmiga 50mg Κύπρου: 58,35€

Για περισσότερες πληροφορίες συμβουλευτείτε την  
ΠΧΠ Betmiga που διατίθεται από τον ΚΑΚ.  
**ΦΑΡΜΑΚΕΥΤΙΚΟ ΠΡΟΪΟΝ ΓΙΑ ΤΟ ΟΠΟΙΟ ΑΠΑΙΤΕΙΤΑΙ ΙΑΤΡΙΚΗ ΣΥΝΤΑΓΗ**



Astellas Pharmaceutical A.B.F.

Θουκυδίδου 1, 145 65 Αγ. Στέφανος Αττικής Τηλ: 210 8189 900, Fax: 210 8189 960